



**SUPERINTENDENCIA DE PUERTOS Y TRANSPORTE**  
Ministerio de Transporte

**Informe Consolidado Julio 2014**  
**Acumulado : Enero - Julio 2014**  
**Movimiento de carga en los puertos marítimos Colombianos**

**Elaborado:**  
Oficina de Planeación  
Grupo Informática y Estadística  
**Revisado :**  
Delegada de Puertos

Oficina de Planeación  
**Superintendencia de Puertos y Transporte**

Bogotá, Agosto 2014

# TRAFICO PORTUARIO MARITIMO EN COLOMBIA

## JUNIO 2014

SOCIEDAD PORTUARIA	IMPO	EXPO	IMPO +EXPO	CABOT	FLUVIAL	TRANSBORDO	TRANSITO INTERNAL	TRANSITORIA	TOTAL TRAFICO PORTUARIO
<b>ZONA PORTUARIA BARRANQUILLA</b>									
COMPANIA DE PUERTOS ASOCIADOS S.A.	20.474	31.973	<b>52.447</b>	0					52.447
PALERMO SOCIEDAD PORTUARIA S.A.	66.217	48.768	<b>114.985</b>	0					114.985
SOCIEDAD PORTUARIA MICHELLMAR S.A.		8.593	<b>8.593</b>	0					8.593
SOCIEDAD PORTUARIA PORTMAGDALENA S.A.	66.836	187.684	<b>254.520</b>	0					254.520
SOCIEDAD PORTUARIA RIVERPORT S.A.	16.371		<b>16.371</b>	0					16.371
SOCIEDAD PORTUARIA SIDUPOINT S.A.	2.911		<b>2.911</b>	0					2.911
SPR BARRANQUILLA	233.571	82.709	<b>316.280</b>	1.077			5.263	0	322.620
VOPAK S.A.	2.293	15.893	<b>18.186</b>	0				4.000	22.186
<b>TOTAL ZONA PORTUARIA BARRANQUILLA</b>	<b>408.674</b>	<b>375.620</b>	<b>784.294</b>	<b>1.077</b>	<b>0</b>	<b>0</b>	<b>5.263</b>	<b>4.000</b>	<b>794.634</b>
<b>ZONA PORTUARIA BUENAVENTURA</b>									
COMPANIA DE PUERTOS ASOCIADOS S.A.	50.439		<b>50.439</b>	0					50.439
GRUPO PORTUARIO S.A.	78.665	42.501	<b>121.166</b>	0					121.166
S.P. TERMINAL DE CONTENEDORES DE BTURA	155.258	73.915	<b>229.173</b>	0					229.173
TCBUEN SA. SPR BUENAVENTURA	787.635	223.275	<b>1.010.910</b>	0		13.796		7.019	1.031.725
<b>TOTAL ZONA PORTUARIA BUENAVENTURA</b>	<b>1.071.998</b>	<b>339.690</b>	<b>1.411.688</b>	<b>0</b>	<b>0</b>	<b>13.796</b>	<b>0</b>	<b>7.019</b>	<b>1.432.503</b>
<b>ZONA PORTUARIA CARTAGENA</b>									
ALGRANEL S.A.	10.442	7.540	<b>17.982</b>	0					17.982
ARGOS S.A.	42.400	69.712	<b>112.112</b>	0					112.112

SOCIEDAD PORTUARIA	IMPO	EXPO	IMPO +EXPO	CABOT	FLUVIAL	TRANSBORDO	TRANSITO INTERNAL	TRANSITORIA	TOTAL TRAFICO PORTUARIO
COMPAÑIA DE PUERTOS ASOCIADOS S.A.	50.788	19.218	<b>70.006</b>	11.910	942		48.976	1.336	133.170
MOBIL DE COLOMBIA S.A.	3.542		<b>3.542</b>	0					3.542
OILTANKING COLOMBIA S.A.	17.608		<b>17.608</b>	0					17.608
PUERTO DE MAMONAL S.A.	11.457	35.549	<b>47.006</b>	0					47.006
SOCIEDAD PORTUARIA BAVARIA S.A.	27.700		<b>27.700</b>	0					27.700
SOCIEDAD PORTUARIA DEXTON S.A	2.498		<b>2.498</b>	0					2.498
SOCIEDAD PORTUARIA DE FINAS Y DERIVADOS S A SPR CARTAGENA	71.550		<b>71.550</b>	0					71.550
TERMINAL DE CONTENEDORES DE CARTAGENA	128.227	117.984	<b>246.211</b>	0			1.046.116		1.292.327
TRANSMARSYP	132.288	69.011	<b>201.299</b>	0			486.545		687.844
TRANSPETROL S.A.			<b>0</b>	4.566					4.566
			<b>0</b>	62					62
<b>TOTAL ZONA PORTUARIA CARTAGENA</b>	<b>498.499</b>	<b>319.015</b>	<b>817.514</b>	<b>16.538</b>	<b>942</b>	<b>0</b>	<b>1.581.637</b>	<b>1.336</b>	<b>2.417.967</b>

### ZONA PORTUARIA CIENAGA

AMERICAN PORT COMPANY		2.599.751	<b>2.599.751</b>	0					2.599.751
SOCIEDAD PORTURIA PUERTO NUEVO S.A.		1.290.878	<b>1.290.878</b>	0					1.290.878
<b>TOTAL ZONA PORTUARIA CIENAGA</b>	<b>0</b>	<b>3.890.629</b>	<b>3.890.629</b>	<b>0</b>	<b>0</b>	<b>0</b>	<b>0</b>	<b>0</b>	<b>3.890.629</b>

### ZONA PORTUARIA SANTA MARTA

CENIT TRANSPORTE Y LOGISTICA DE HIDROCARBUROS S.A.S	375.380		<b>375.380</b>	0					375.380
<b>TOTAL ZONA PORTUARIA SANTA MARTA</b>	<b>375.380</b>	<b>0</b>	<b>375.380</b>	<b>0</b>	<b>0</b>	<b>0</b>	<b>0</b>	<b>0</b>	<b>375.380</b>

### ZONA PORTUARIA GOLFO DE MORROSQUILLO

SOCIEDAD PORTUARIA	IMPO	EXPO	IMPO +EXPO	CABOT	FLUVIAL	TRANSBORDO	TRANSITO INTERNAL	TRANSITORIA	TOTAL TRAFICO PORTUARIO
CENIT TRANSPORTE Y LOGISTICA DE HIDROCARBUROS S A S COMPAÑIA DE PUERTOS ASOCIADOS S.A. OLEODUCTO CENTRAL S.A.		2.901.655 3.400 1.752.530	<b>2.901.655</b> <b>3.400</b> <b>1.752.530</b>	0 0 0					2.901.655 3.400 1.752.530
<b>TOTAL ZONA PORTUARIA GOLFO MORROQUILLO</b>	<b>0</b>	<b>4.657.585</b>	<b>4.657.585</b>	<b>0</b>	<b>0</b>	<b>0</b>	<b>0</b>	<b>0</b>	<b>4.657.585</b>
<b>ZONA PORTUARIA GUAJIRA</b>									
S.P. DE LA PENINSULA S.A. PENSOPORT S.A. SOCIEDAD CERREJON ZONA NORTE S.A. <b>TOTAL ZONA PORTUARIA GUAJIRA</b>	2.458 32.526 <b>34.984</b>	3.052.387 <b>3.052.387</b>	<b>2.458</b> <b>3.084.913</b> <b>3.087.371</b>	0 0 <b>0</b>		<b>0</b>	<b>0</b>	<b>0</b>	2.458 3.084.913 <b>3.087.371</b>
<b>ZONA PORTUARIA SAN ANDRES</b>									
SAN ANDRES PORT SOCIETY	10.819		<b>10.819</b>	9.979					20.798
<b>ZONA PORTUARIA RIO MAGDALENA</b>									
EMPRESA COLOMBIANA DE PETROLEOS PUERTO PIMSA S.A. <b>TOTAL ZONA PORTUARIA RIO MAGDALENA</b>	25.756	0	<b>25.756</b>	0	0	0	112.246	0	112.246 25.756 <b>138.002</b>
<b>TOTAL</b>	<b>2.426.110</b>	<b>12.634.926</b>	<b>15.061.036</b>	<b>27.594</b>	<b>942</b>	<b>13.796</b>	<b>1.699.146</b>	<b>12.355</b>	<b>16.814.868</b>

Información consolidada a través del Sistema de Indicadores de Gestión Portuaria - SIGP - Módulo Estadístico  
Fecha de corte de esta información : Agosto 16 de 2014

Oficina de Planeación  
Grupo Informática y Estadística

# LISTADO DE CONCESIONARIOS PORTUARIOS

JULIO 2014

No	NOMBRE DE LA SOCIEDAD PORTUARIA	ZONA PORTUARIA	TIPO SERVICIO	ESTADO A JULIO DE 2014
1	Sociedad Portuaria Regional de Cartagena S.A.	CARTAGENA DE INDIAS	Público	EJECUTO MOVIMIENTO DE CARGA
2	Sociedad Portuaria Regional de Barranquilla S.A.	CARTAGENA DE INDIAS	Público	EJECUTO MOVIMIENTO DE CARGA
		BARRANQUILLA	Público	EJECUTO MOVIMIENTO DE CARGA
3	Sociedad Portuaria Regional de Buenaventura S.A.	BARRANQUILLA	Público	EJECUTO MOVIMIENTO DE CARGA
4	Sociedad Portuaria Regional de Santa Marta S.A.	BUENAVENTURA	Público	EJECUTO MOVIMIENTO DE CARGA
5	Sociedad Portuaria Regional de Tumaco S.A.	SANTA MARTA	Público	EJECUTO MOVIMIENTO DE CARGA
6	COMPAÑÍA DE PUERTOS ASOCIADOS S.A. -COMPAS S.A.	TUMACO	Público	PRESUNTAMENTE NO MOVILIZO CARGA
		BUENAVENTURA	Público	EJECUTO MOVIMIENTO DE CARGA
		GOLFO DE MORROSQUILLO	Público	PRESUNTAMENTE NO MOVILIZO CARGA
		CARTAGENA DE INDIAS	Público	EJECUTO MOVIMIENTO DE CARGA
7	Terminal Contenedores de Cartagena S.A.-CONTECAR S.A.	BARRANQUILLA	Público	EJECUTO MOVIMIENTO DE CARGA
8	SOCIEDAD PORTUARIA TRANSMARSYP S.A.	CARTAGENA DE INDIAS	Público	EJECUTO MOVIMIENTO DE CARGA
9	Sociedad Portuaria Olefinas y Derivados S.A.	CARTAGENA DE INDIAS	Privado	EJECUTO MOVIMIENTO DE CARGA
10	PUERTO DE BUENAVISTA S.A.	CARTAGENA DE INDIAS	Público	EJECUTO MOVIMIENTO DE CARGA
11	ZONA FRANCA ARGOS S.A.S.	CARTAGENA DE INDIAS	Privado	EJECUTO MOVIMIENTO DE CARGA
12	VOPAK Colombia S.A.	BARRANQUILLA	Público	EJECUTO MOVIMIENTO DE CARGA
		CARTAGENA DE INDIAS	Público	PRESUNTAMENTE NO MOVILIZO CARGA
13	PUERTO DE MAMONAL S.A.	CARTAGENA DE INDIAS	Público	EJECUTO MOVIMIENTO DE CARGA
14	OILTANKING COLOMBIA S.A.	CARTAGENA DE INDIAS	Público	EJECUTO MOVIMIENTO DE CARGA
15	CENIT TRANSPORTE Y LOGISTICA DE HIDROCARBUROS S.A.S. (*)	GOLFO DE MORROSQUILLO	Privado	EJECUTO MOVIMIENTO DE CARGA
		SANTA MARTA	Privado	EJECUTO MOVIMIENTO DE CARGA
		TUMACO	Privado	EJECUTO MOVIMIENTO DE CARGA
16	Sociedad Portuaria del Dique S.A.	CARTAGENA DE INDIAS	Público	PRESUNTAMENTE NO MOVILIZO CARGA
17	CHEVRON EXPORT S.A.S.	CARTAGENA DE INDIAS	Privado	PRESUNTAMENTE NO MOVILIZO CARGA
18	CHEVRON EXPORT S.A.S.	SAN ANDRES ISLAS	Privado	PRESUNTAMENTE NO MOVILIZO CARGA
19	Sociedad Portuaria Central Cartagena S.A.	CARTAGENA DE INDIAS	Público	PRESUNTAMENTE NO MOVILIZO CARGA
20	Sociedad Portuaria Bavaria S.A.	CARTAGENA DE INDIAS	Privado	EJECUTO MOVIMIENTO DE CARGA
21	Algranel S.A.	CARTAGENA DE INDIAS	Público	EJECUTO MOVIMIENTO DE CARGA
22	Barranquilla International Terminal Company S.A.	CARTAGENA DE INDIAS	Público	EJECUTO MOVIMIENTO DE CARGA
		BARRANQUILLA	Privado	EJECUTO MOVIMIENTO DE CARGA
23	Sociedad Portuaria Monómeros Colombo Venezolanos S.A.	BARRANQUILLA	Privado	EJECUTO MOVIMIENTO DE CARGA
		BARRANQUILLA	Privado	EJECUTO MOVIMIENTO DE CARGA
24	Sociedad Portuaria MICHELLMAR S.A.	BARRANQUILLA	Público	PRESUNTAMENTE NO MOVILIZO CARGA
25	PIZANO S.A.	BARRANQUILLA	Privado	PRESUNTAMENTE NO MOVILIZO CARGA
26	Sociedad Portuaria Palermo S.A.	BARRANQUILLA	Privado	FASE PREOPERATIVA
27	PETROCOMERCIAL S.A. (**)	GOLFO DE MORROSQUILLO	Privado	EJECUTO MOVIMIENTO DE CARGA
28	Palermo Sociedad Portuaria S.A.	BARRANQUILLA	Público	EJECUTO MOVIMIENTO DE CARGA
29	Sociedad Portuaria Rio Cordoba S.A.	CIENAGA	Privado	PRESUNTAMENTE NO MOVILIZO CARGA
30	AMERICAN PORT COMPANY INC	CIENAGA	Privado	EJECUTO MOVIMIENTO DE CARGA
31	Sociedad Portuaria de la Península S.A.-PENSOPORT S.A.	LA GUAJIRA	Público	EJECUTO MOVIMIENTO DE CARGA
31	OLEODUCTO CENTRAL S.A.-OCENSA S.A.	GOLFO DE MORROSQUILLO	Público	EJECUTO MOVIMIENTO DE CARGA

No	NOMBRE DE LA SOCIEDAD PORTUARIA	ZONA PORTUARIA	TIPO SERVICIO	ESTADO A JULIO DE 2014
32	San Andrés Port Society S.A. S.P.S.	SAN ANDRES ISLAS	Público	EJECUTO MOVIMIENTO DE CARGA
33	Grupo Portuario S.A.	BUENAVENTURA	Público	PRESUNTAMENTE NO MOVILIZO CARGA
		BUENAVENTURA	Público	PRESUNTAMENTE NO MOVILIZO CARGA
		BUENAVENTURA	Público	PRESUNTAMENTE NO MOVILIZO CARGA
34	Portuaria Punta de Vaca S.A.	TURBO	Privado	PRESUNTAMENTE NO MOVILIZO CARGA
35	SOCIEDAD PORTUARIA AQUAMAR S.A.	BARRANQUILLA	Público	NO MOVILIZA CARGA
		BARRANQUILLA	Público	NO MOVILIZA CARGA
36	Sociedad Portuaria Terminal de Contenedores de Buenaventura	BUENAVENTURA	Público	EJECUTO MOVIMIENTO DE CARGA
37	Sociedad Portuaria Bocas de Ceniza S.A.	BARRANQUILLA	Público	FASE PREOPERATIVA
38	Sociedad Portuaria RIVER PORT S.A.	BARRANQUILLA	Público	EJECUTO MOVIMIENTO DE CARGA
39	Sociedad Portuaria Terminal de Mallorquin S.A.	BARRANQUILLA	Público	FASE PREOPERATIVA
40	Sociedad Portuaria Terminal Las Flores S.A.	BARRANQUILLA	Público	FASE PREOPERATIVA
41	Sociedad Portuaria del Caribe S.A.	BARRANQUILLA	Público	FASE PREOPERATIVA
42	Sociedad Portuaria PESCAMAR S.A.	BARRANQUILLA	Público	FASE PREOPERATIVA
43	Sociedad Puerto Industrial Aguadulce S.A.	BUENAVENTURA	Público	FASE PREOPERATIVA
44	Sociedad Portuaria Integral de Colombia S.A.-SODINTEC S.A.	BARRANQUILLA	Público	FASE PREOPERATIVA
45	Refinería Cartagena S.A.-REFICAR S.A.	CARTAGENA DE INDIAS	Público	PRESUNTAMENTE NO MOVILIZO CARGA
46	Puerto Brisa S.A.	LA GUAJIRA	Público	FASE PREOPERATIVA
47	Sociedad Portuaria Puerto Nuevo S.A.	CIENAGA	Público	EJECUTO MOVIMIENTO DE CARGA
48	Sociedad Portuaria Puerto Bahía S.A.	CARTAGENA DE INDIAS	Público	FASE PREOPERATIVA
49	Sociedad Portuaria SIDUPORT S.A.	BARRANQUILLA	Público	EJECUTO MOVIMIENTO DE CARGA
50	Sociedad Portuaria Rio Grande S.A.	BARRANQUILLA	Público	FASE PREOPERATIVA
		BARRANQUILLA	Público	FASE PREOPERATIVA
51	SOCIEDAD PORTUARIA PARQUES URBANOS S.A.	BARRANQUILLA	Público	<b>FASE PREOPERATIVA</b>
52	Sociedad Portuaria DEXTON S.A.	CARTAGENA DE INDIAS	Privado	EJECUTO MOVIMIENTO DE CARGA
53	TRANSPETROL LTDA	CARTAGENA DE INDIAS	Privado	<b>EJECUTO MOVIMIENTO DE CARGA</b>
54	SOCIEDAD PORTUARIA MARINAS DEL CARIBE S.A.	BARRANQUILLA	Público	FASE PREOPERATIVA
55	SOCIEDAD PORTUARIA PUERTO HONDO S.A.	TUMACO	Privado	<b>FASE PREOPERATIVA</b>
56	COCOLISO ALCATRAZ S.A.	CARTAGENA DE INDIAS	Público	FASE PREOPERATIVA
57	EMPRESA COLOMBIANA PESQUERA DE TOLU S.A.-	GOLFO DE MORROSQUILLO	Privado	FASE PREOPERATIVA
58	PORTMAGDALENA S.A.	BARRANQUILLA	Público	<b>EJECUTO MOVIMIENTO DE CARGA</b>
59	Química Internacional S.A.-QUINTAL S.A.	BARRANQUILLA	Privado	<b>FASE PREOPERATIVA</b>
60	Agencia Logística de las Fuerzas Militares - Muelle 13	BUENAVENTURA	Público	Puerto operado por GRUPO PORTUARIO S.A.
61	Cerrejón Zona Norte S.A.	LA GUAJIRA	Privado	<b>EJECUTO MOVIMIENTO DE CARGA</b>
62	EXXONMOBIL de Colombia S.A.	CARTAGENA DE INDIAS	Privado	<b>EJECUTO MOVIMIENTO DE CARGA</b>
63	Remolques y Transportes Marítimos S.A.S- RETRAMAR S.A.S.	CARTAGENA DE INDIAS	Privado	NO MOVILIZA CARGA
64	OCEANOS S.A.	CARTAGENA DE INDIAS	Privado	PRESUNTAMENTE NO MOVILIZO CARGA
65	ECOPETROL S.A. -Terminal Refinería	CARTAGENA DE INDIAS	Privado	<b>EJECUTO MOVIMIENTO DE CARGA</b>
		CARTAGENA DE INDIAS	Privado	<b>EJECUTO MOVIMIENTO DE CARGA</b>
66	Romero y Burgos & CIA S.en C.	TUMACO	Público	PRESUNTAMENTE NO MOVILIZO CARGA
67	LIZCAMAR LTDA	BUENAVENTURA	Público	PRESUNTAMENTE NO MOVILIZO CARGA
68	Puerto PIMS S.A.- PIMS S.A.	RIO MAGDALENA	Público	EJECUTO MOVIMIENTO DE CARGA
69	Sociedad Administradora Portuaria de Puerto Berrio S.A.-	RIO MAGDALENA	Público	PRESUNTAMENTE NO MOVILIZO CARGA
70	Naviera Central S.A.	RIO MAGDALENA	Público	PRESUNTAMENTE NO MOVILIZO CARGA
71	Sociedad Portuaria de Barrancabermeja S.A.	RIO MAGDALENA	Público	PRESUNTAMENTE NO MOVILIZO CARGA
72	Sociedad Portuaria Terminal de Galán S.A.	RIO MAGDALENA	Público	FASE PREOPERATIVA

No	NOMBRE DE LA SOCIEDAD PORTUARIA	ZONA PORTUARIA	TIPO SERVICIO	ESTADO A JULIO DE 2014
73	Sociedad Portuaria Regional de Magangue S.A.	RIO MAGDALENA	Público	FASE PREOPERATIVA
74	Sociedad Portuaria Salamina S.A.	RIO MAGDALENA	Público	FASE PREOPERATIVA
75	Sociedad Portuaria Mardi que S.A.	RIO MAGDALENA	Público	FASE PREOPERATIVA
76	Sociedad Portuaria Coalcorp S.A.	RIO MAGDALENA	Público	FASE PREOPERATIVA
77	Sociedad Portuaria Colon Corp S.A.	RIO MAGDALENA	Público	FASE PREOPERATIVA
78	SOCIEDAD PORTUARIA MULTIMODAL DEL RIO	RIO MAGDALENA	Público	FASE PREOPERATIVA
79	SOCIEDAD PORTUARIA CAPULCO S.A.	RIO MAGDALENA	Público	FASE PREOPERATIVA
80	ECOPETROL S.A.	RIO MAGDALENA	Privado	<b>FASE PREOPERATIVA</b>
81	PUERTO IMPALA BARRANCABERMEJA S.A.	RIO MAGDALENA	Público	FASE PREOPERATIVA
82	SOCIEDAD PORTUARIA NAVIERA RIO GRANDE S.A.	RIO MAGDALENA	Público	FASE PREOPERATIVA
83	ECOPETROL S.A.	RIO MAGDALENA	Privado	<b>EJECUTO MOVIMIENTO DE CARGA</b>

Fase	Descripción
pre-operativa	Vigilado que se encuentra en proceso de planificación, en construcción, por empezar construcción y/o suspendido

## TERMINOS

<b>CARGA TRANSITORIA</b>	Cargamentos que son descargados provisionalmente de la embarcación mientras dura su permanencia en el puerto
<b>TRASBORDO</b>	Traslado de mercancías efectuado bajo control aduanero de una misma aduana, desde una unidad de transporte a otra, o a la misma en distinto viaje, incluida su descarga a tierra, con el objeto de que continúe hasta su lugar de destino.
<b>TRÁNSITO</b>	Paso de mercancías extranjeras a través del país cuando éste forma parte de un trayecto total comenzado en el extranjero y que debe ser terminado fuera de sus fronteras. Igualmente se considera como tránsito de mercancías el envío de mercancías extranjeras al exterior que se hubieren descargado por error u otras causas calificadas en las zonas primarias o lugares habilitados, con la condición de que no hayan salido de dichos recintos y que su llegada al país y su posterior envío al exterior se efectúe por vía marítima o aérea.
<b>TRÁNSITO ADUANERO</b>	Régimen aduanero bajo el cual las mercancías sujetas a control aduanero son transportadas de una aduana a otra.
<b>TRANSPORTE INTERNACIONAL</b>	El tráfico de naves o aeronaves, nacionales o extranjeras, de carga o de pasajeros hacia o desde el exterior.
<b>CABOTAJE</b>	En términos navales cabotaje es el transporte de carga y pasajeros entre puertos de un mismo país, navegando relativamente cerca de la costa
<b>TRANSPORTE FLUVIAL</b>	El transporte fluvial consiste en el traslado de productos o pasajeros de unos lugares a otros a través de ríos con una profundidad adecuada



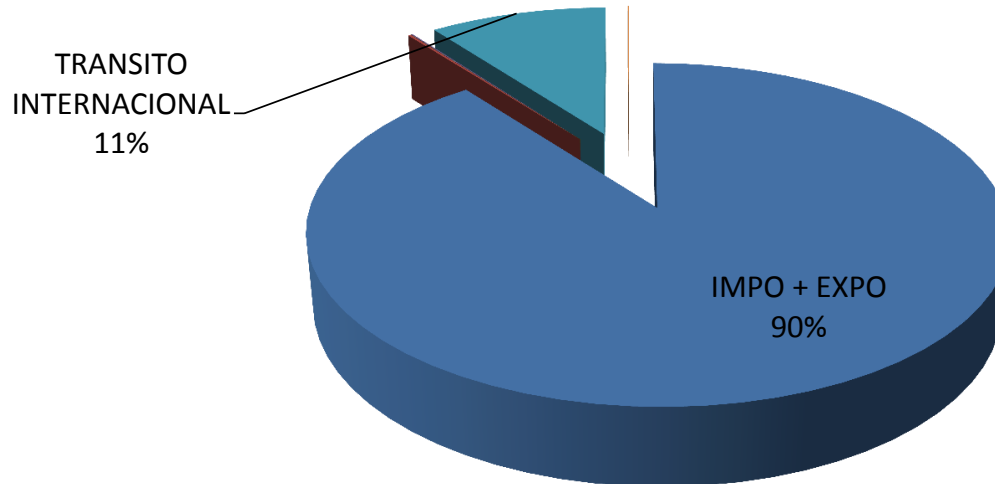
# TRAFICO PORTUARIO MARITIMO

## Julio 2014

TRAFICO PORTUARIO	TONELADAS
IMPORTACION	2.426.110
EXPORTACION	12.634.926
<b>IMPO + EXPO</b>	<b>15.061.036</b>
CABOTAJE	27.594
FLUVIAL	942
TRANSBORDO	13.796
TRANSITO INTERNACIONAL	1.699.146
TRANSITORIA	12.355
<b>TOTAL</b>	<b>16.814.868</b>

Unidades : Toneladas

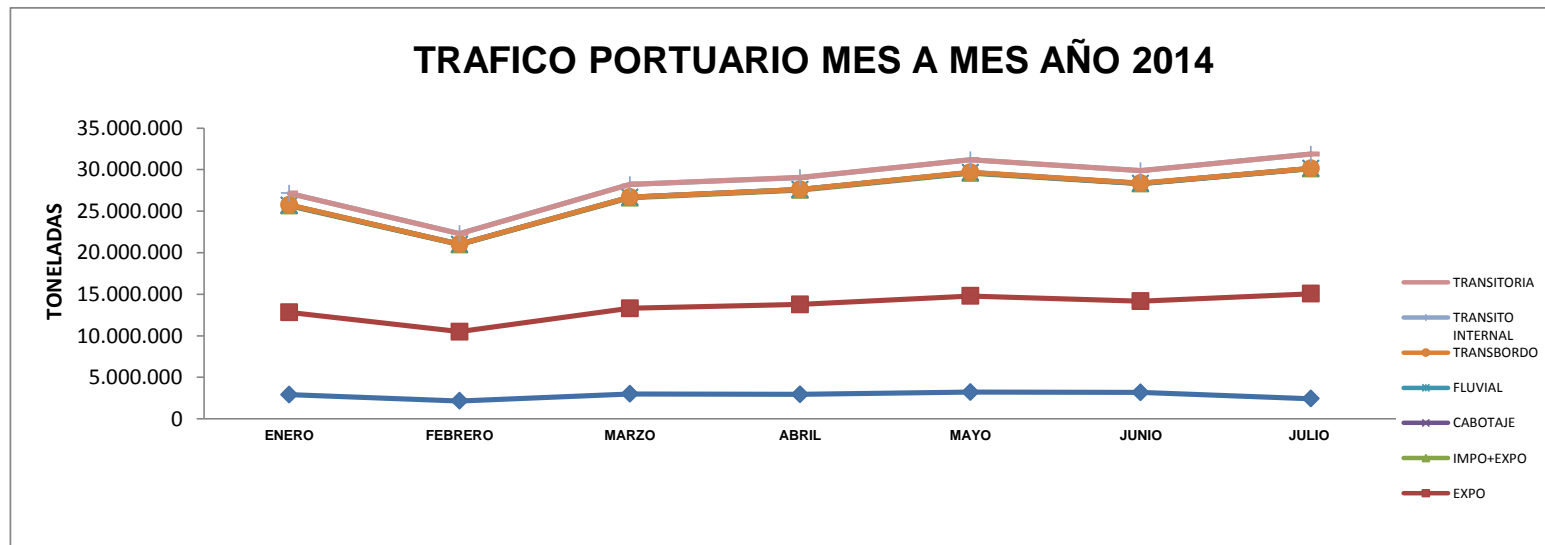
### PARTICIPACION DEL TRAFICO PORTUARIO JULIO 2014



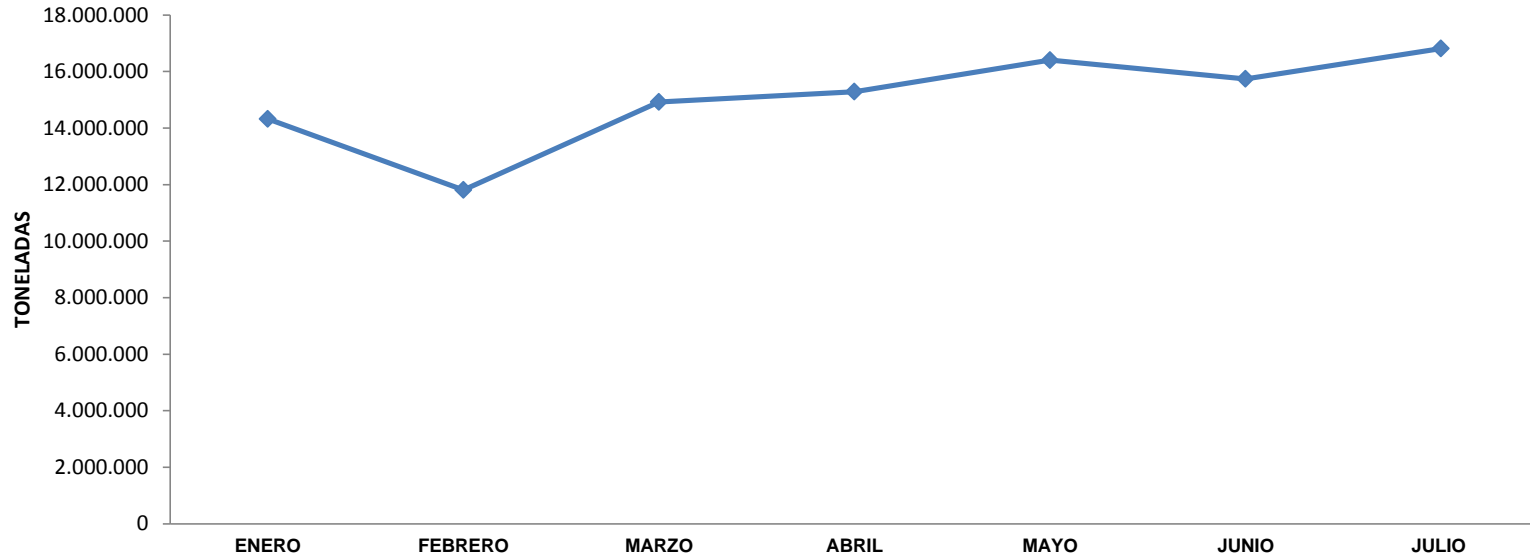
# TRAFICO PORTUARIO MARITIMO

## Enero - Julio 2014

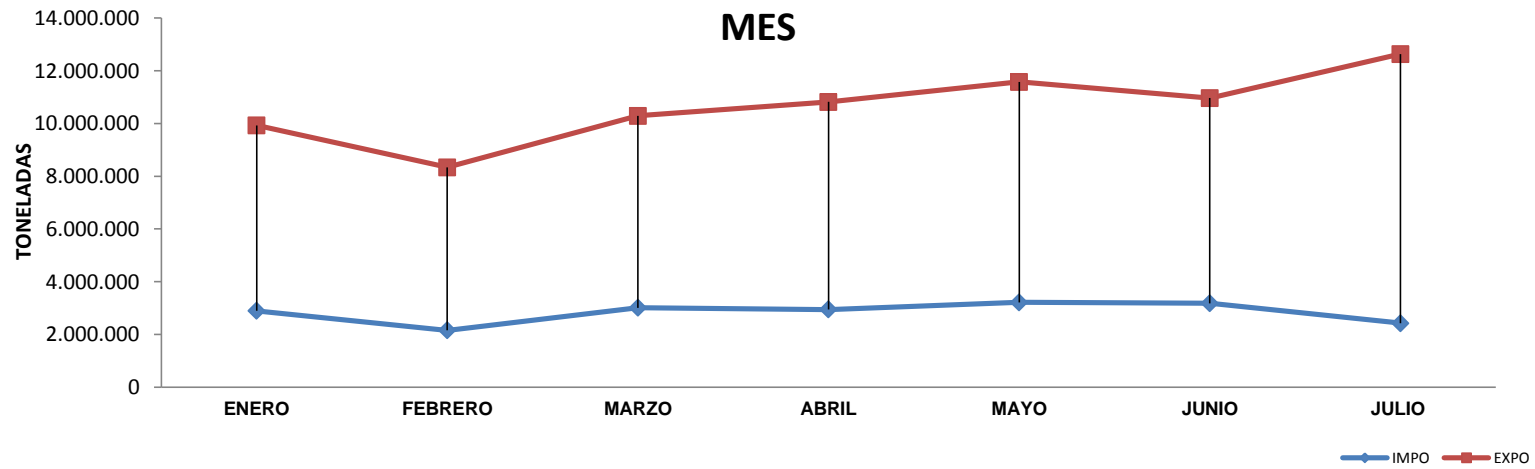
MES	IMPO	EXPO	IMPO+EXPO	CABOTAJE	FLUVIAL	TRANSBORDO	TRANSITO INTERNAL	TRANSITORIA	TOTAL TRAFICO
ENERO	2.897.615	9.929.287	12.826.902	56.353	7.121	27.302	1.408.563	3.177	14.329.418
FEBRERO	2.153.675	8.336.420	10.490.095	35.078	1.251	16.775	1.259.364	5.815	11.808.378
MARZO	3.008.115	10.293.424	13.301.539	70.507	110	22.113	1.522.747	7.271	14.924.286
ABRIL	2.944.702	10.820.708	13.765.411	63.531	1.864	26.472	1.423.694	9.520	15.290.492
MAYO	3.213.496	11.577.529	14.791.025	66.955	1.382	37.144	1.492.845	18.075	16.407.425
JUNIO	3.179.665	10.970.077	14.149.742	33.493	3.076	48.971	1.493.423	12.091	15.740.796
JULIO	2.426.110	12.634.926	15.061.036	27.594	942	13.796	1.699.146	12.355	16.814.868
<b>TOTAL</b>	<b>19.823.378</b>	<b>74.562.371</b>	<b>94.385.750</b>	<b>353.510</b>	<b>15.745</b>	<b>192.573</b>	<b>10.299.782</b>	<b>68.304</b>	<b>105.315.664</b>



### COMPORTAMIENTO DEL TRAFICO PORTUARIO ENERO-JULIO 2014



### COMPORTAMIENTO CARGA IMPORTADA Y EXPORTADA 2014 MES A MES

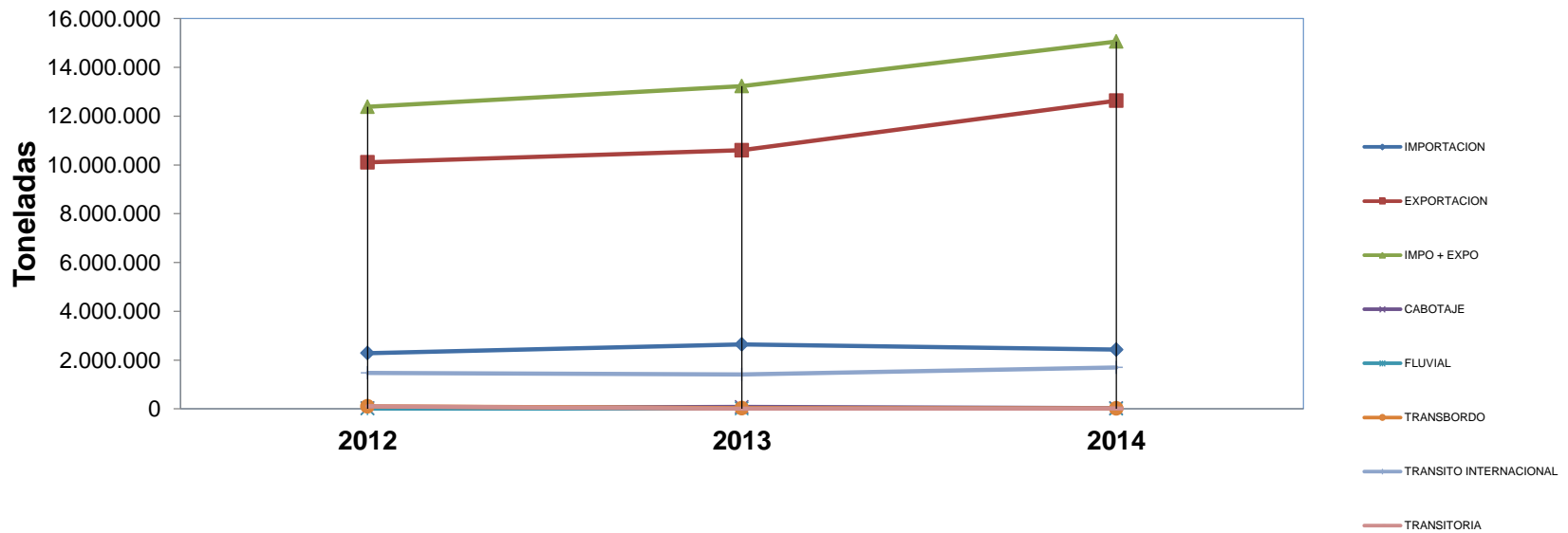


## EVOLUCION DEL TRAFICO PORTUARIO MARITIMO

Unidades : Toneladas

TRAFICO PORTUARIO	2012	JULIO 2013	2014
IMPORTACION	2.280.759	2.636.480	2.426.110
EXPORTACION	10.106.071	10.600.507	12.634.926
<b>IMPO + EXPO</b>	<b>12.386.830</b>	<b>13.236.986</b>	<b>15.061.036</b>
CABOTAJE	24.910	74.425	27.594
FLUVIAL	6.946	4.635	942
TRANSBORDO	96.727	30.758	13.796
TRANSITO INTERNACIONAL	1.475.201	1.404.414	1.699.146
TRANSITORIA	108.276	1.417	12.355
<b>TOTAL</b>	<b>14.098.890</b>	<b>14.752.635</b>	<b>16.814.868</b>

### Evolución del Tráfico Portuario Julio 2014

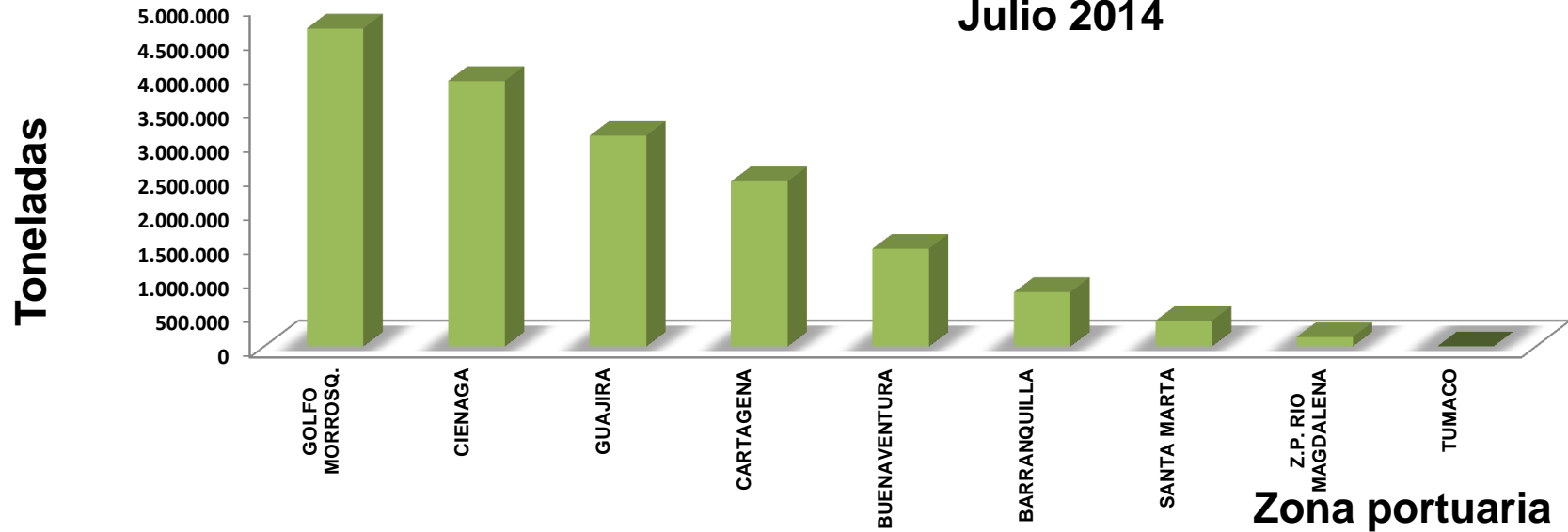


## TRAFICO PORTUARIO POR ZONA PORTUARIA JULIO 2014

ZONA PORTUARIA	IMPO	EXPO	IMPO+EXPO	CABOTAJE	FLUVIAL	TRANSB.	TRANSITO INTERNAL	TRANSIT	TOTAL
GOLFO MORROSQ.	-	4.657.585	4.657.585	-	-	-	-	-	4.657.585
CIENAGA	-	3.890.629	3.890.629	-	-	-	-	-	3.890.629
GUAJIRA	34.984	3.052.387	3.087.371	-	-	-	-	-	3.087.371
CARTAGENA	498.499	319.015	817.514	16.538	942	-	1.581.637	1.336	2.417.967
BUENAVENTURA	1.071.998	339.690	1.411.688	-	-	13.796	-	7.019	1.432.503
BARRANQUILLA	408.674	375.620	784.294	1.077	-	-	5.263	4.000	794.634
SANTA MARTA	375.380	-	375.380	-	-	-	-	-	375.380
Z.P. RIO MAGDALENA	-	-	-	-	-	-	-	-	-
TUMACO	25.756	-	25.756	-	-	-	112.246	-	138.002
SAN ANDRES	-	-	-	-	-	-	-	-	-
	10.819	-	10.819	9.979	-	-	-	-	20.798
<b>TOTAL</b>	<b>2.426.110</b>	<b>12.634.926</b>	<b>15.061.036</b>	<b>27.594</b>	<b>942</b>	<b>13.796</b>	<b>1.699.146</b>	<b>12.355</b>	<b>16.814.868</b>

Unidades : Toneladas

### Tráfico Portuario por Zona portuaria Julio 2014

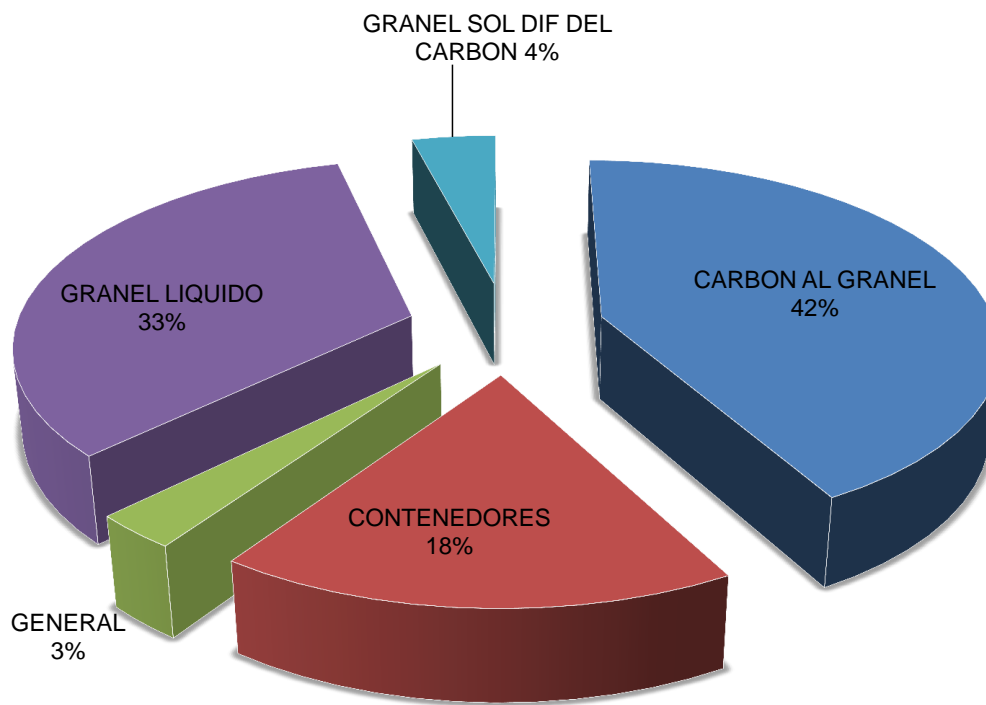


## TRAFICO PORTUARIO POR TIPO DE CARGA JULIO 2014

TIPO DE CARGA	TOTAL
CARBON AL GRANEL	7.070.159
CONTENEDORES	2.956.969
GENERAL	499.108
GRANEL LIQUIDO	5.612.575
GRANEL SOLIDO DIFER. DE CARBON	676.057
<b>TOTAL</b>	<b>16.814.868</b>

Unidades : Toneladas

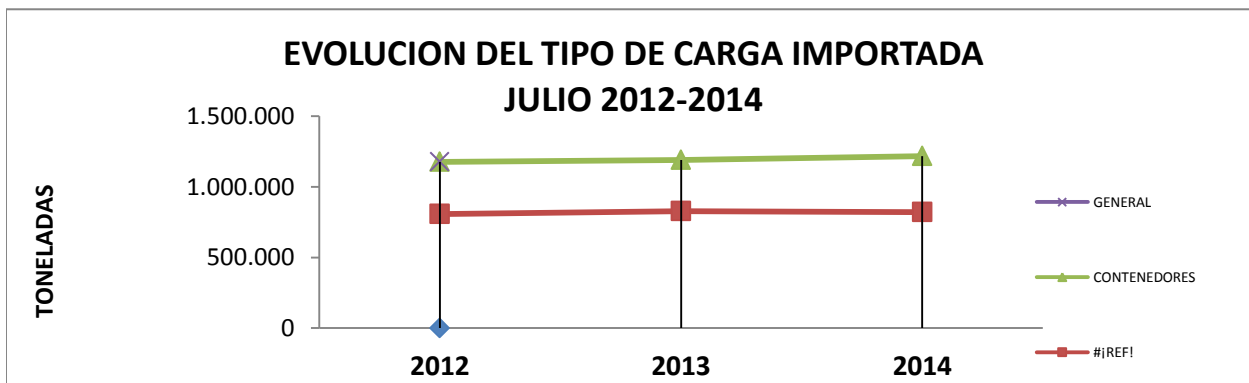
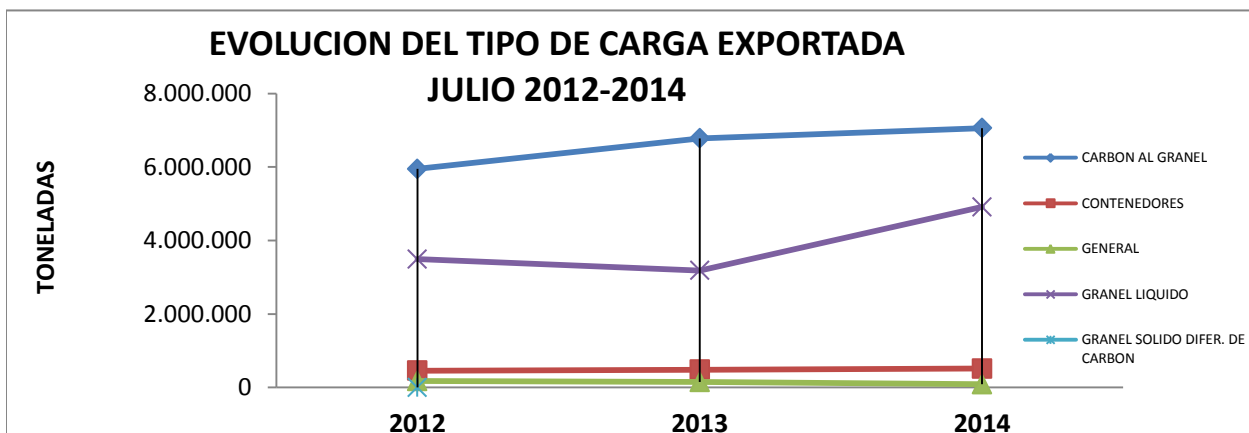
### PARTICIPACION DEL TIPO DE CARGA EN EL TRAFICO PORTUARIO JULIO 2014



# COMERCIO EXTERIOR POR TIPO DE CARGA SOCIEDADES PORTUARIAS Y MUELLES HOMOLOGADOS Julio 2014

Unidad : Tonelada

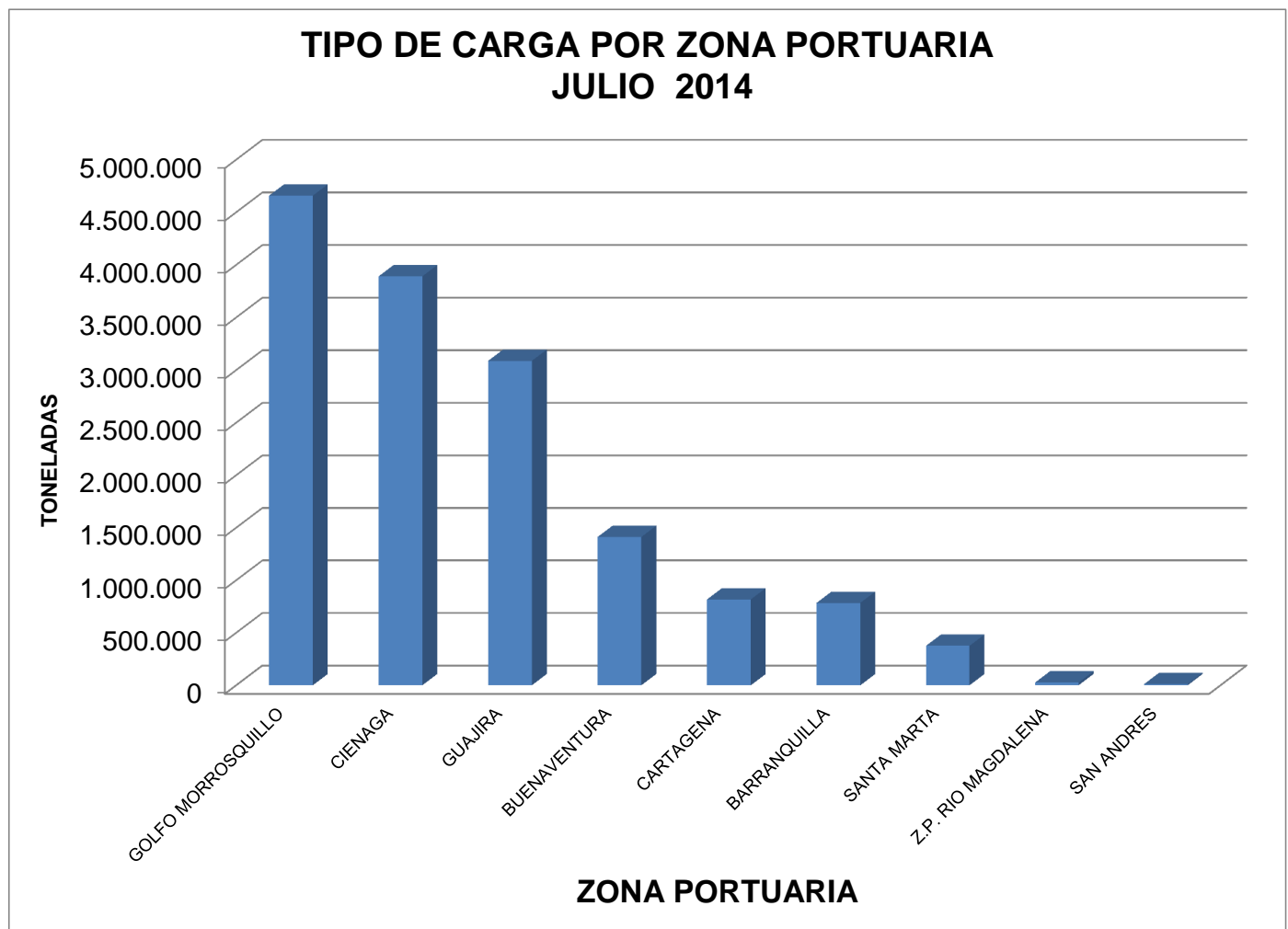
TIPO DE CARGA	JULIO		
	2012	2013	2014
<b>EXPORTACION</b>			
CARBON AL GRANEL	5.949.938	6.782.073	7.059.106
CONTENEDORES	457.579	484.632	514.648
GENERAL	173.512	151.365	86.325
GRANEL LIQUIDO	3.493.430	3.182.437	4.911.464
GRANEL SOLIDO DIFER. DE CARBON	31.612		63.383
<b>TOTAL EXPORTACION</b>	<b>10.106.071</b>	<b>10.600.507</b>	<b>12.634.926</b>
<b>IMPORTACION</b>			
CARBON AL GRANEL			11.053
CONTENEDORES	808.196	828.660	821.439
GENERAL	369.829	362.177	397.368
GRANEL LIQUIDO	350.527	541.237	584.865
GRANEL SOLIDO DIFER. DE CARBON	699.403	904.406	611.385
<b>TOTAL IMPORTACION</b>	<b>2.227.956</b>	<b>2.636.480</b>	<b>2.415.057</b>
<b>TOTAL IMPO + EXPO</b>	<b>12.334.027</b>	<b>13.236.986</b>	<b>15.049.983</b>



## COMERCIO EXTERIOR POR TIPO DE CARGA POR ZONA PORTUARIA Julio 2014

Unidad : Tonelada

ZONA PORTUARIA	CARBON AL GRANEL	CONTENEDORES	GENERAL	GRANEL LIQUIDO	GRANEL SOLIDO DIFER. DE CARBON	TOTAL
GOLFO MORROSQUILLO			3.400	4.654.185		4.657.585
CIENAGA	3.890.629					3.890.629
GUAJIRA	3.052.387		34.984			3.087.371
BUENAVENTURA	42.501	750.592	138.869	48.925	430.801	1.411.688
CARTAGENA	11.053	472.564	142.197	113.180	78.520	817.514
BARRANQUILLA	73.589	108.980	147.246	304.659	149.820	784.294
SANTA MARTA				375.380		375.380
Z.P. RIO MAGDALENA			15.860		9.897	25.756
SAN ANDRES		3.951	1.137		5.730	10.819
<b>TOTAL</b>	<b>7.070.159</b>	<b>1.336.087</b>	<b>483.693</b>	<b>5.496.329</b>	<b>674.768</b>	<b>15.061.036</b>

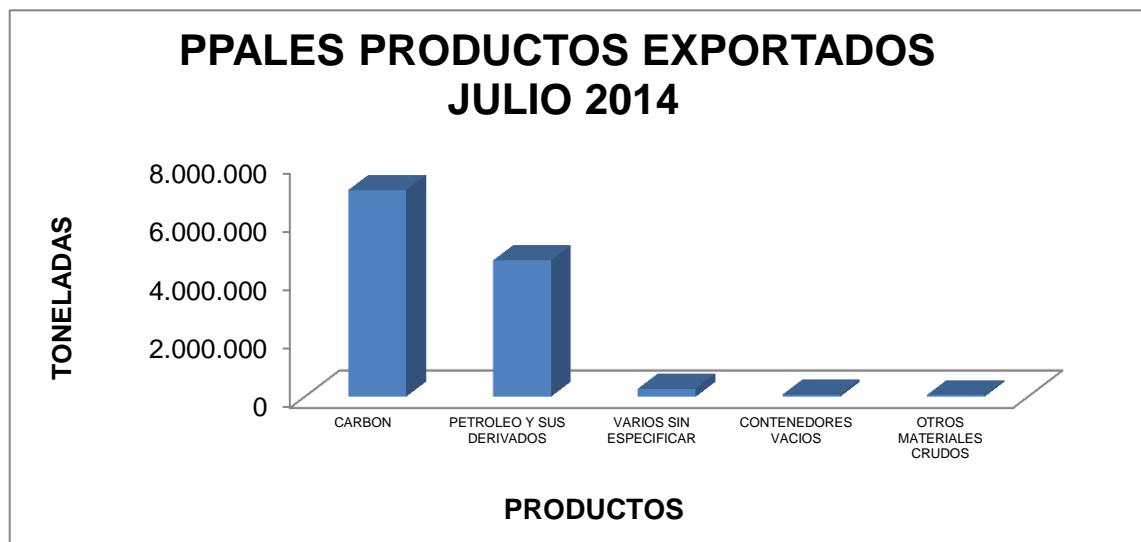




# PRINCIPALES PRODUCTOS EXPORTADOS

Julio 2014

PPALES PRODUCTOS EXPORTADOS	TONELADAS
CARBON	7.070.159
PETROLEO Y SUS DERIVADOS	4.664.111
VARIOS SIN ESPECIFICAR	275.584
CONTENEDORES VACIOS	70.877
OTROS MATERIALES CRUDOS	56.481
CEMENTO	47.530
OTROS PRODUCTOS QUIMICOS	21.447
Aceites y grasas de origen vegetal	15.893
CLINKER	12.814
FERRONIQUEL	11.178
MANUFACTURAS CORCHO Y MADERA (EXCEPTO	8.571
PRODUCTOS QUIMICOS INDUSTRIALES	8.565



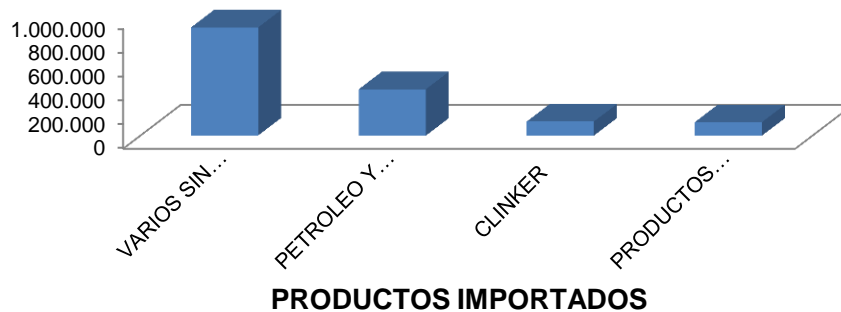
# PRINCIPALES PRODUCTOS IMPORTADOS

JULIO 2014

PPALES PRODUCTOS IMPORTADOS	TONELADAS
VARIOS SIN ESPECIFICAR	904.339,19
PETROLEO Y SUS DERIVADOS	388.073,95
CLINKER	117.534,00
PRODUCTOS QUIMICOS INDUSTRIALES	112.454,80
ABONOS MANUFACTURADOS	57.516,00
ACERO	55.698,66
ARMAMENTOS Y MUNICIONES	55.622,00
PRODUCTOS QUIMICOS INORGANICOS	40.163,38
Cereales, granos y sus preparados	33.400,04
SOYA	33.009,31
REPUESTOS EN GENERAL	28.340,75
CEBADA Y MALTA	27.700,00

## PPALES PRODUCTOS IMPORTADOS JULIO 2014

TONELADAS



**TRAFICO PORTUARIO  
SOC. PORTUARIAS DE SERVICIO PUBLICO JULIO 2014**

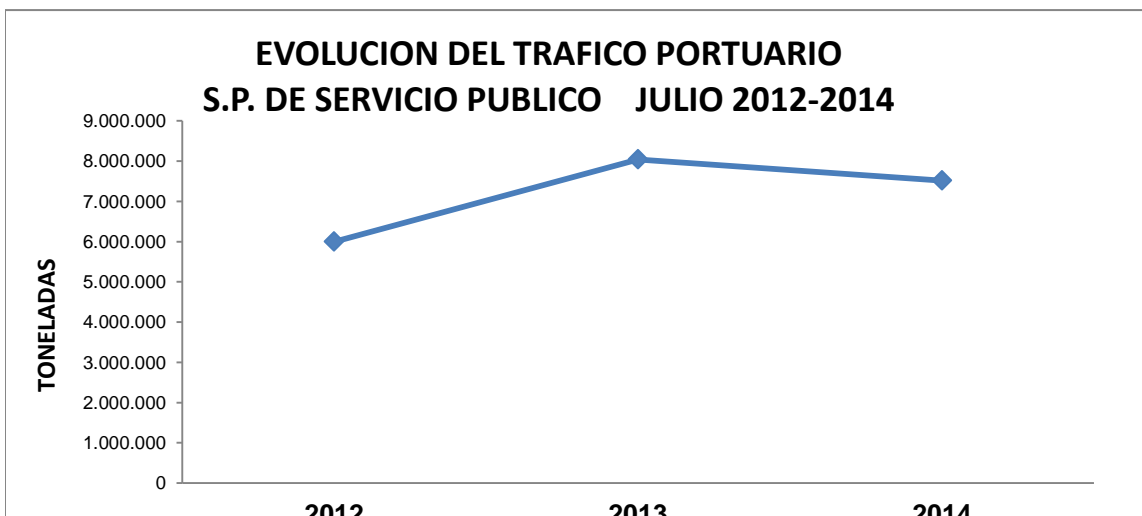
Unidades : Toneladas

SOCIEDAD PORTUARIA DE SERV. PUBLICO	IMPO	EXPO	IMPO+EXPO	CABOTAJE	FLUVIAL	TRANSB.	TRANSITO INTERNAL	TRANSITORIA	TOTAL TRAFICO
ALGRANEL S.A.	10.442	7.540	17.982	-					17.982
COMPAÑIA DE PUERTOS ASOCIADOS	121.701	54.591	176.292	11.910	942		48.976	1.336	239.456
GRUPO PORTUARIO S.A.	78.665	42.501	121.166	-					121.166
OILTANKING COLOMBIA S.A.	17.608		17.608	-					17.608
OLEODUCTO CENTRAL S.A.		1.752.530	1.752.530	-					1.752.530
PALERMO SOCIEDAD PORTUARIA S.A.	66.217	48.768	114.985	-					114.985
PUERTO DE MAMONAL S.A.	11.457	35.549	47.006	-					47.006
PUERTO PIMSA S.A.	25.756		25.756	-					25.756
S.P. DE LA PENINSULA S.A. PENSOPORT S.A.	2.458		2.458	-					2.458
S.P. TERMINAL DE CONTENEDORES DE SAN ANDRES PORT SOCIETY	155.258	73.915	229.173	-					229.173
SOCIEDAD PORTUARIA MICHELLMAR S.A.	10.819		10.819	9.979					20.798
S.A.		8.593	8.593	-					8.593
SOCIEDAD PORTUARIA	66.836	187.684	254.520	-					254.520
SOCIEDAD PORTUARIA RIVERPORT S.A.	16.371		16.371	-					16.371
SOCIEDAD PORTUARIA SIDUPORT S.A.	2.911		2.911	-					2.911
SOCIEDAD PORTUARIA PUERTO NUEVO		1.290.878	1.290.878	-					1.290.878
SPR BARRANQUILLA	233.571	82.709	316.280	1.077			5.263	-	322.620
SPR BUENAVENTURA	787.635	223.275	1.010.910	-		13.796		7.019	1.031.725
SPR CARTAGENA	128.227	117.984	246.211	-			1.046.116		1.292.327
TERMINAL DE CONTENEDORES DE CARTAGENA	132.288	69.011	201.299	-			486.545		687.844
VOPAK S.A.	2.293	15.893	18.186	-				4.000	22.186
<b>TOTAL TRAFICO PORTUARIO</b>	<b>1.870.514</b>	<b>4.011.421</b>	<b>5.881.935</b>	<b>22.966</b>	<b>942</b>	<b>13.796</b>	<b>1.586.900</b>	<b>12.355</b>	<b>7.518.894</b>

## TRAFICO PORTUARIO SOCIEDADES PORTUARIAS DE SERV. PUBLICO

Unidad: Toneladas

SOC. PORTUARIAS DE SERV. PUBLICO	JULIO		
	2012	2013	2014
ALGRANEL S.A.	8.922	12.157	17.982
COMPAÑIA DE PUERTOS ASOCIADOS S.A.		339.980	239.456
GRUPO PORTUARIO S.A.	103.254	125.517	121.166
LIZCAMAR LTDA.		219	
OILTANKING COLOMBIA S.A.	4.549	8.574	17.608
OLEODUCTO CENTRAL S.A.	1.411.042	1.405.577	1.752.530
PALERMO SOCIEDAD PORTUARIA S.A.	135.217	77.533	114.985
PUERTO BUENAVISTA S.A.	7.915		
PUERTO DE MAMONAL S.A.	90.637	45.196	47.006
PUERTO PIMSA S.A.	10.477	23.273	25.756
REFINERIA DE CARTAGENA S.A.	1.504		
ROMERO Y BURGOS Y CIA S. EN S.C.	111	150	
S.P. DE LA PENINSULA S.A. PENSOPORT S.A.	1.844	5.341	2.458
S.P. TERMINAL DE CONTENEDORES DE BTURA	232.630	272.972	229.173
SAN ANDRES PORT SOCIETY	15.372	16.662	20.798
SOCIEDAD DE CEMENTERAS ASOCIADAS	71.019		
SOCIEDAD NAVIERA CENTRAL S.A.	420	70	
SOCIEDAD PORTUARIA CENTRAL DE CARTAGENA		3.816	
SOCIEDAD PORTUARIA DEL DIQUE		85.244	
SOCIEDAD PORTUARIA MICHELLMAR S.A.		2.199	8.593
SOCIEDAD PORTUARIA PORTMAGDALENA S.A.	119.961	258.108	254.520
SOCIEDAD PORTUARIA RIVERPORT S.A.			16.371
SOCIEDAD PORTUARIA SIDUPORT S.A.	3.801	6.285	2.911
SOCIEDAD PORTURIA PUERTO NUEVO S.A.		1.924.230	1.290.878
SPR BARRANQUILLA	418.803	350.303	322.620
SPR BUENAVENTURA	1.049.319	961.158	1.031.725
SPR CARTAGENA	1.399.861	1.100.387	1.292.327
SPR SANTA MARTA	407.312	433.865	
SPR TUMACO	3.420		
TERMINAL DE CONTENEDORES DE CARTAGENA	466.443	553.312	687.844
VOPAK S.A.	34.242	31.687	22.186
<b>TOTAL</b>	<b>5.998.075</b>	<b>8.043.815</b>	<b>7.518.894</b>

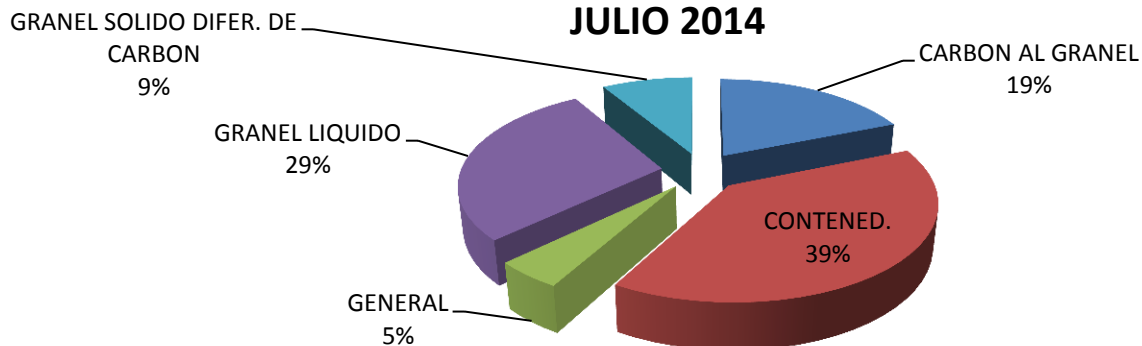


## TIPO DE CARGA POR SOCIEDADES PORTUARIAS DE SERV. PUBLICO JULIO 2014

Unidades : toneladas

SOCIEDAD PORTUARIA DE SERVICIO PUBLICO	CARBON AL GRANEL	CONTENED.	GENERAL	GRANEL LIQUIDO	GRANEL SOLIDO DIFER. DE CARBON	TOTAL
ALGRANEL S.A.				17.982		17.982
COMPAÑIA DE PUERTOS ASOCIADOS S.A.	43.026	94.150	29.219		73.061	239.456
GRUPO PORTUARIO S.A.	42.501		21.149		57.516	121.166
OILTANKING COLOMBIA S.A.				17.608		17.608
OLEODUCTO CENTRAL S.A.				1.752.530		1.752.530
PALERMO SOCIEDAD PORTUARIA S.A.		515	47.246	22.566	44.659	114.985
PUERTO DE MAMONAL S.A.			10.808		36.198	47.006
PUERTO PIMSA S.A.			15.860		9.897	25.756
S.P. DE LA PENINSULA S.A. PENSOPORT S.A.			2.458			2.458
S.P. TERMINAL DE CONTENEDORES DE BTURA TCBUEN SA.		229.173				229.173
SAN ANDRES PORT SOCIETY		7.866	5.911		7.020	20.798
SOCIEDAD PORTUARIA MICHELLMAR S.A.				8.593		8.593
SOCIEDAD PORTUARIA PORTMAGDALENA S.A.				254.520		254.520
SOCIEDAD PORTUARIA RIVERPORT S.A.			16.371			16.371
SOCIEDAD PORTUARIA SIDUPORT S.A.			2.911			2.911
SOCIEDAD PORTURIA PUERTO NUEVO S.A.	1.290.878					1.290.878
SPR BARRANQUILLA	41.616	113.056	69.993	794	97.161	322.620
SPR BUENAVENTURA		542.233	117.720	48.925	322.846	1.031.725
SPR CARTAGENA		1.291.978	350			1.292.327
TERMINAL DE CONTENEDORES DE CARTAGENA		677.998	9.846			687.844
VOPAK S.A.				22.186		22.186
<b>TOTAL</b>	<b>1.418.021</b>	<b>2.956.969</b>	<b>349.842</b>	<b>2.145.705</b>	<b>648.357</b>	<b>7.518.894</b>

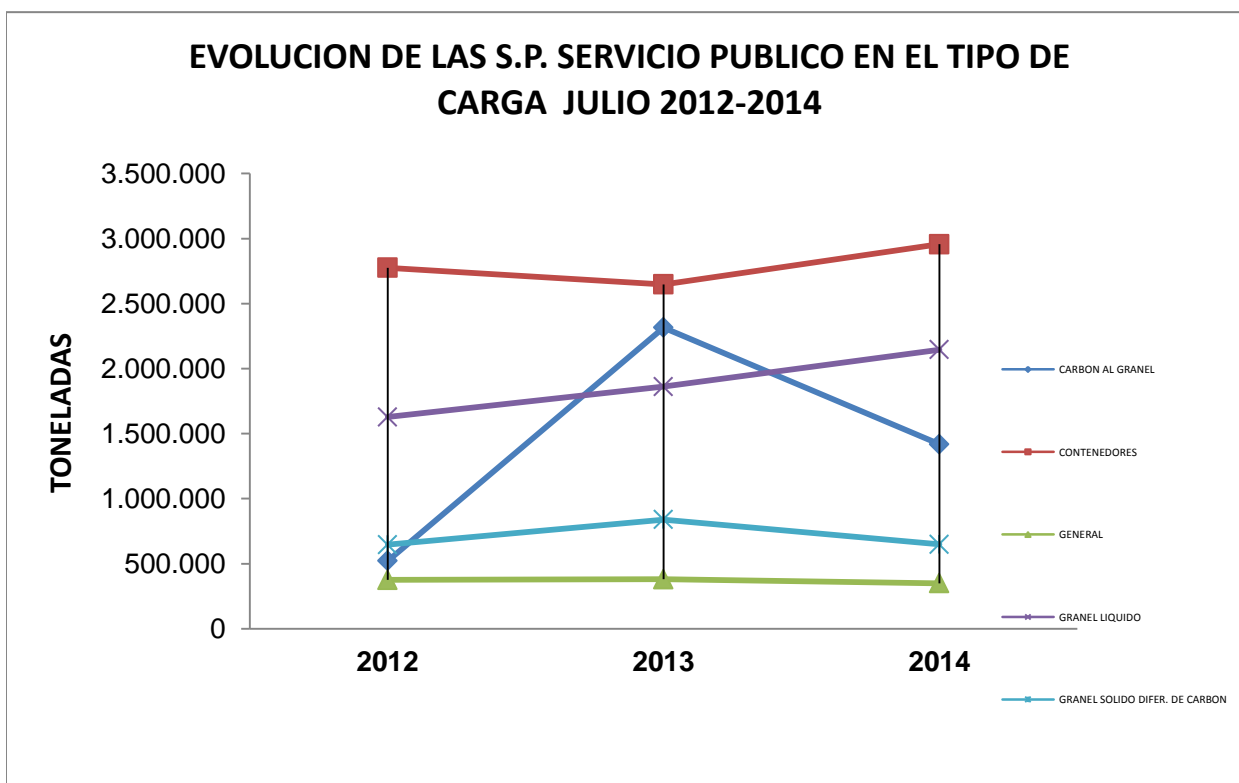
### PARTICIPACION DE LAS S.P. DE SERVICIO PUBLICO EN EL TIPO DE CARGA JULIO 2014



## EVOLUCION DEL TIPO DE CARGA POR TRAFICO PORTUARIO SOCIEDADES PORTUARIAS DE SERV. PUBLICO

Unidad: Toneladas

TIPO DE CARGA	2012	JULIO 2013	2014
CARBON AL GRANEL	521.350,00	2.315.030,48	1.418.021,34
CONTENEDORES	2.776.161,40	2.647.663,66	2.956.968,94
GENERAL	374.762,22	379.942,40	349.841,63
GRANEL LIQUIDO	1.627.543,82	1.861.550,97	2.145.704,80
GRANEL SOLIDO DIFER. DE CARBON	645.454,67	839.627,00	648.357,40
<b>TOTAL</b>	<b>5.945.272,11</b>	<b>8.043.814,51</b>	<b>7.518.894,11</b>



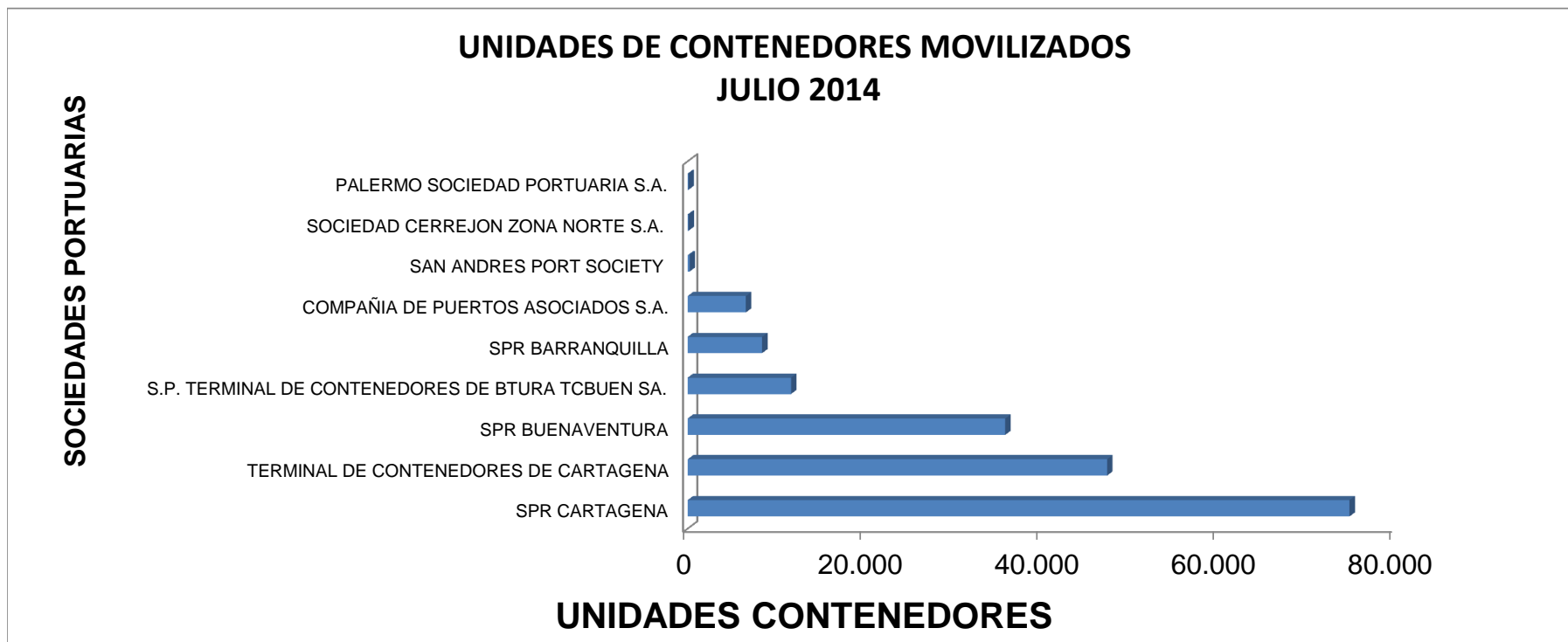
## UNIDADES DE CONTENEDORES DE 20' Y 40 ' LLENOS / VACIOS TRAFICO PORTUARIO JULIO 2014

Unidad : Unidad

SOCIEDAD PORTUARIA / TRAFICO PORTUARIO	TRAFICO PORTUARIO	LLENOS 20'	VACIOS 20'	LLENOS 40'	VACIOS 40'	TOTAL UNDS.
COMPAÑIA DE PUERTOS ASOCIADOS S.A.	EXPORTACION	208	534	328	1.462	2.532
	IMPORTACION	353	66	495	490	1.404
	TRANSITO INTERNAL	1.238		1.413		2.651
PALERMO SOCIEDAD PORTUARIA S.A.	EXPORTACION	5	38		6	49
	IMPORTACION	29		1		30
S.P. TERMINAL DE CONTENEDORES DE BTURA TCBUEN SA.	EXPORTACION	554	1.904	579	2.033	5.070
	IMPORTACION	2.748	46	3.798	23	6.615
SAN ANDRES PORT SOCIETY	IMPORTACION	192		38		230
SOCIEDAD CERREJON ZONA NORTE S.A.	IMPORTACION			98		98
	EXPORTACION	928	819	1.182	1.067	3.996
SPR BARRANQUILLA	IMPORTACION	1.682	55	2.138	171	4.046
	TRANSITO INTERNAL	105		262		367
	EXPORTACION	4.058	3.245	3.321	5.876	16.500
SPR BUENAVENTURA	IMPORTACION	7.751	83	10.120	-	17.954
	TRANSBORDO	270	472	131	552	1.425
	EXPORTACION	2.481	1.368	3.937	1.623	9.409
SPR CARTAGENA	IMPORTACION	3.197	29	4.940	395	8.561
	TRANSITO INTERNAL	21.183	4.167	27.516	3.969	56.835
	EXPORTACION	1.432	2.034	2.250	1.783	7.499
TERMINAL DE CONTENEDORES DE CARTAGENA	IMPORTACION	3.453	122	4.293	458	8.326
	TRANSITO INTERNAL	9.255	3.008	14.698	4.575	31.536
<b>TOTAL UNIDAD DE CONTENEDORES POR EMBALAJE</b>		<b>61.122</b>	<b>17.990</b>	<b>81.538</b>	<b>24.483</b>	<b>185.133</b>

## TOTAL UNIDADES CONTENEDORES JULIO 2014

SOCIEDAD PORTUARIA	TOTAL UNIDADES
SPR CARTAGENA	74.805
TERMINAL DE CONTENEDORES DE CARTAGENA	47.361
SPR BUENAVENTURA	35.879
S.P. TERMINAL DE CONTENEDORES DE BTURA TCBUEN SA.	11.685
SPR BARRANQUILLA	8.409
COMPAÑIA DE PUERTOS ASOCIADOS S.A.	6.587
SAN ANDRES PORT SOCIETY	230
SOCIEDAD CERREJON ZONA NORTE S.A.	98
PALERMO SOCIEDAD PORTUARIA S.A.	79
<b>TOTAL</b>	<b>185.133</b>





# TRAFICO PORTUARIO MARITIMO EN COLOMBIA

## ENERO - JULIO 2014

SOCIEDAD PORTUARIA	IMPO	EXPO	IMPO+EXPO	CABOT	FLUVIAL	TRANSB.	TRANSITO INTERNAL	TRANSIT	TOTAL TRAFICO PORTUARIO
<b>ZONA PORTUARIA BARRANQUILLA</b>									
BARRANQUILLA INTERNACIONAL TERMINAL COMPANY S.A.	102.467	0	102.467	0	0				102.467
COMPAÑIA DE PUERTOS ASOCIADOS S.A.	134.123	353.282	487.405	0	0				487.405
MONOMEROS COLOMBO VENEZOLANOS S.A	312.840		312.840	0	0				312.840
PALERMO SOCIEDAD PORTUARIA S.A.	646.963	218.019	864.982	4.242	0	1.436			870.660
SOCIEDAD PORTUARIA DE PALERMO S.A			0	0	6.076				6.076
SOCIEDAD PORTUARIA MICHELLMAR S.A.		8.593	8.593	0	0				8.593
SOCIEDAD PORTUARIA PORTMAGDALENA S.A.	500.420	978.070	1.478.490	0	0				1.478.490
SOCIEDAD PORTUARIA RIVERPORT S.A.	136.313		136.313	0	0				136.313
SOCIEDAD PORTUARIA SIDUPORT S.A.	25.359		25.359	0	0				25.359
SPR BARRANQUILLA	1.943.053	649.759	2.592.812	11.423	5.952		17.666	0	2.627.853
VOPAK S.A.	34.307	133.612	167.919	0	0			27.432	195.351
<b>TOTAL ZONA PORTUARIA BARRANQUILLA</b>	<b>3.835.845</b>	<b>2.341.335</b>	<b>6.177.180</b>	<b>15.665</b>	<b>12.028</b>	<b>1.436</b>	<b>17.666</b>	<b>27.432</b>	<b>6.251.407</b>
<b>ZONA PORTUARIA BUENAVENTURA</b>									
COMPAÑIA DE PUERTOS ASOCIADOS S.A.	522.585		522.585	0	0				522.585
GRUPO PORTUARIO S.A.	315.084	311.945	627.029	0	0				627.029
LIZCAMAR LTDA.			0	525	0				525
S.P. TERMINAL DE CONTENEDORES DE BTURA TCBUEN SA.	1.329.753	641.156	1.970.909	0	0				1.970.909
SPR BUENAVENTURA	5.170.844	1.236.054	6.406.898	0	0	180.091		37.085	6.624.073
<b>TOTAL ZONA PORTUARIA BUENAVENTURA</b>	<b>7.338.267</b>	<b>2.189.155</b>	<b>9.527.422</b>	<b>525</b>	<b>0</b>	<b>180.091</b>	<b>0</b>	<b>37.085</b>	<b>9.745.122</b>
<b>ZONA PORTUARIA CARTAGENA</b>									

SOCIEDAD PORTUARIA	IMPO	EXPO	IMPO+EXPO	CABOT	FLUVIAL	TRANSB.	TRANSITO INTERNAL	TRANSIT	TOTAL TRAFICO PORTUARIO
ALGRANEL S.A.	114.619	37.095	151.714	0	0				151.714
ARGOS S.A.	132.408	409.650	542.059	0	0				542.059
COMPAÑIA DE PUERTOS ASOCIADOS S.A.	792.130	92.580	884.710	57.337	3.090		415.019	3.787	1.363.943
EMPRESA COLOMBIANA DE PETROLEOS	742.901	2.367.973	3.110.874	0	0				3.110.874
MOBIL DE COLOMBIA S.A.	28.621		28.621	0	0				28.621
OILTANKING COLOMBIA S.A.	135.566	2.672	138.238	0	0				138.238
PUERTO BUENAVISTA S.A.	39.473		39.473	2.140	0				41.613
PUERTO DE MAMONAL S.A.	158.427	316.373	474.800	0	0				474.800
REFINERIA DE CARTAGENA			0	3.773	0				3.773
SOCIEDAD PORTUARIA	156.908	5.000	161.908	0	0				161.908
SOCIEDAD PORTUARIA			0	1.985	0				1.985
SOCIEDAD PORTUARIA DEL		25.393	25.393	138.211	0				163.604
SOCIEDAD PORTUARIA	23.990		23.990	0	0				23.990
SOCIEDAD PORTUARIA OLEFINAS Y DERIVADOS S.A.	420.397		420.397	0	0				420.397
SPR CARTAGENA	856.552	820.574	1.677.126	0	0		6.663.219		8.340.345
TERMINAL DE CONTENEDORES DE CARTAGENA	810.760	415.204	1.225.964	0	0		2.496.141		3.722.105
TRANSMARSYP			0	38.379	0				38.379
TRANSPETROL S.A.			0	432	0				432
<b>TOTAL ZONA PORTUARIA CARTAGENA</b>	<b>4.412.753</b>	<b>4.492.514</b>	<b>8.905.267</b>	<b>242.257</b>	<b>3.090</b>	<b>0</b>	<b>9.574.379</b>	<b>3.787</b>	<b>18.728.781</b>
<b>ZONA PORTUARIA CIENAGA</b>									
AMERICAN PORT COMPANY		10.223.789	10.223.789	0	0				10.223.789
SOCIEDAD PORTURIA PUERTO NUEVO S.A.		10.639.036	10.639.036	0	0				10.639.036
<b>TOTAL ZONA PORTUARIA CIENAGA</b>	<b>0</b>	<b>20.862.824</b>	<b>20.862.824</b>	<b>0</b>	<b>0</b>	<b>0</b>	<b>0</b>	<b>0</b>	<b>20.862.824</b>
<b>ZONA PORTUARIA SANTA MARTA</b>									
CENIT TRANSPORTE Y LOGISTICA DE HIDROCARBUROS S.A.S	2.434.013		2.434.013	0	0				2.434.013
SPR SANTA MARTA	1.289.264	799.056	2.088.320	12.919	0	11.046			2.112.285
<b>TOTAL ZONA PORTUARIA SANTA MARTA</b>	<b>3.723.277</b>	<b>799.056</b>	<b>4.522.333</b>	<b>12.919</b>	<b>0</b>	<b>11.046</b>	<b>0</b>	<b>0</b>	<b>4.546.298</b>
<b>ZONA PORTUARIA TUMACO</b>									

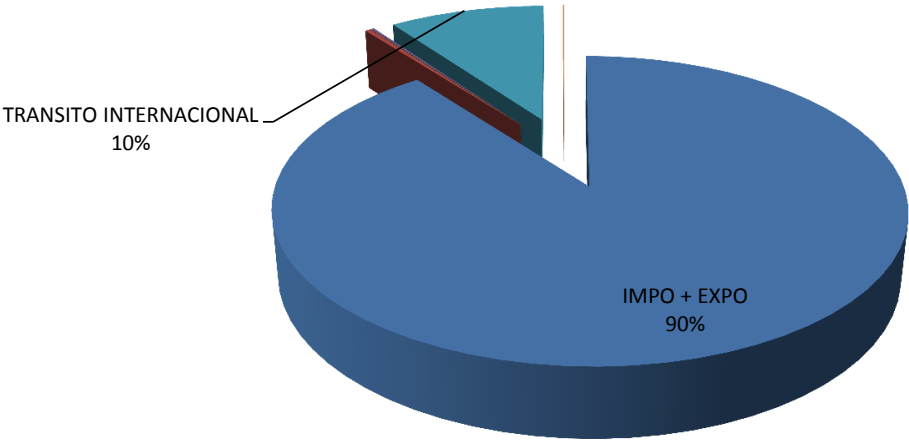
SOCIEDAD PORTUARIA	IMPO	EXPO	IMPO+EXPO	CABOT	FLUVIAL	TRANSB.	TRANSITO INTERNAL	TRANSIT	TOTAL TRAFICO PORTUARIO
CENIT TRANSPORTE Y LOGISTICA DE HIDROCARBUROS S.A.S		578.931	578.931	0	0				578.931
EMPRESA COLOMBIANA DE PETROLEOS		0	0	0	0				0
ROMERO Y BURGOS Y CIA S. EN S.C.			0	0	627				627
SPR TUMACO		4.201	4.201	9.993	0				14.194
<b>TOTAL ZONA PORTUARIA TUMACO</b>	<b>0</b>	<b>583.132</b>	<b>583.132</b>	<b>9.993</b>	<b>627</b>	<b>0</b>	<b>0</b>	<b>0</b>	<b>593.752</b>
<b>ZONA PORTUARIA GOLFO DE MORROSQUILLO</b>									
CENIT TRANSPORTE Y LOGISTICA DE HIDROCARBUROS S.A.S		12.101.948	12.101.948	0	0				12.101.948
COMPAÑIA DE PUERTOS ASOCIADOS S.A.	40.323	20.591	60.914	197	0				61.110
OLEODUCTO CENTRAL S.A.		11.114.559	11.114.559	0	0				11.114.559
<b>TOTAL ZONA PORTUARIA GOLFO MORROSQUILLO</b>	<b>40.323</b>	<b>23.237.097</b>	<b>23.277.420</b>	<b>197</b>	<b>0</b>	<b>0</b>	<b>0</b>	<b>0</b>	<b>23.277.617</b>
<b>ZONA PORTUARIA SAN ANDRES</b>									
SAN ANDRES PORT SOCIETY	70.804	108	70.912	63.271	0				134.183
<b>ZONA PORTUARIA GUAJIRA</b>									
S.P. DE LA PENINSULA S.A. PENSOPORT S.A.	12.900		12.900	0	0				12.900
SOCIEDAD CERREJON ZONA NORTE S.A.	298.829	20.041.949	20.340.778	0	0				20.340.778
<b>TOTAL ZONA PORTUARIA GUAJIRA</b>	<b>311.729</b>	<b>20.041.949</b>	<b>20.353.678</b>	<b>0</b>	<b>0</b>	<b>0</b>	<b>0</b>	<b>0</b>	<b>20.353.678</b>
<b>ZONA PORTUARIA RIO MAGDALENA *</b>									
EMPRESA COLOMBIANA DE PETROLEOS			0	0	0		707.737		707.737
PUERTO PIMSA S.A.	90.380	15.201	105.581	8.683	0				114.264
<b>TOTAL ZONA PORTUARIA RIO MAGDALENA</b>	<b>90.380</b>	<b>15.201</b>	<b>105.581</b>	<b>8.683</b>	<b>0</b>	<b>0</b>	<b>707.737</b>	<b>0</b>	<b>822.001</b>
<b>TOTAL</b>	<b>19.823.378</b>	<b>74.562.371</b>	<b>94.385.750</b>	<b>353.510</b>	<b>15.745</b>	<b>192.573</b>	<b>10.299.782</b>	<b>68.304</b>	<b>105.315.664</b>

# TRAFICO PORTUARIO MARITIMO ENERO- JULIO 2014

TRAFICO PORTUARIO	TONELADAS
IMPORTACION	19.823.378
EXPORTACION	74.562.371
<b>IMPO + EXPO</b>	<b>94.385.750</b>
CABOTAJE	353.510
FLUVIAL	15.745
TRANSBORDO	192.573
TRANSITO INTERNACIONAL	10.299.782
TRANSITORIA	68.304
<b>TOTAL</b>	<b>105.315.664</b>

Unidades : Toneladas

### PARTICIPACION DEL TRAFICO PORTUARIO ENERO - JULIO 2014

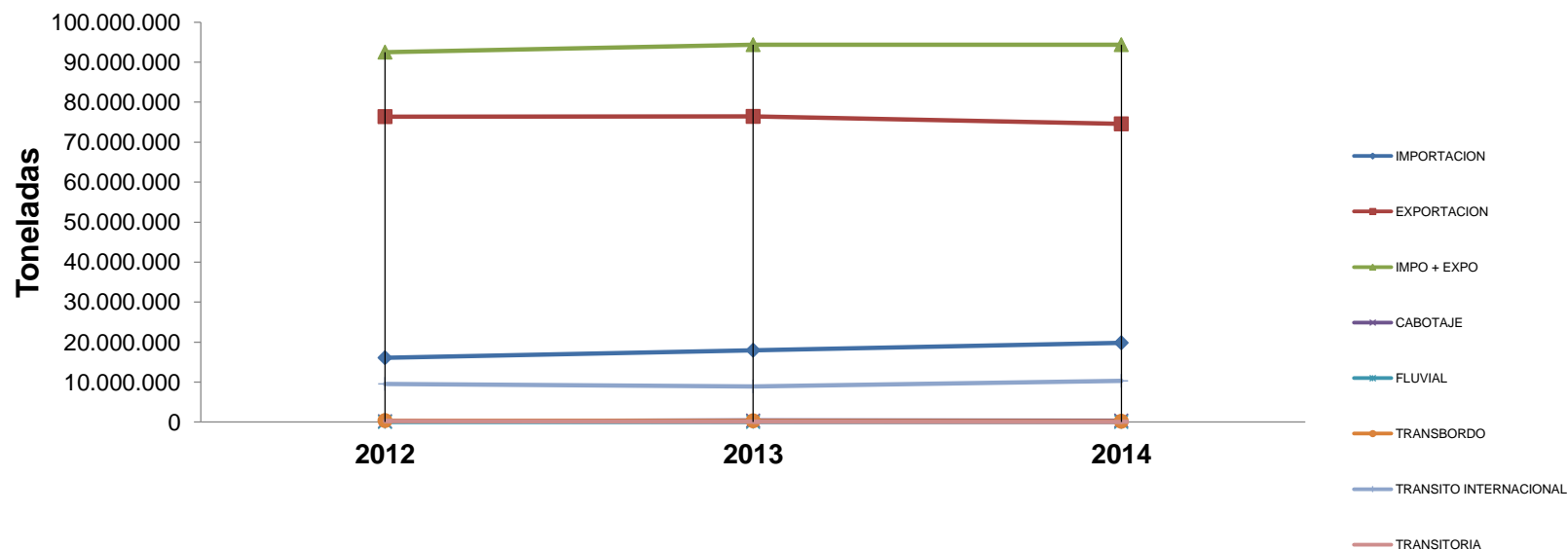


## EVOLUCION DEL TRAFICO PORTUARIO MARITIMO

Unidades : Toneladas

TRAFICO PORTUARIO	ENERO - JULIO		
	2012	2013	2014
IMPORTACION	16.101.141	17.952.057	19.823.378
EXPORTACION	76.412.982	76.446.893	74.562.371
<b>IMPO + EXPO</b>	<b>92.514.124</b>	<b>94.398.950</b>	<b>94.385.750</b>
CABOTAJE	180.192	385.390	353.510
FLUVIAL	39.255	31.112	15.745
TRANSBORDO	351.266	291.786	192.573
TRANSITO INTERNACIONAL	9.565.957	8.878.608	10.299.782
TRANSITORIA	245.061	100.550	68.304
	<b>102.895.854</b>	<b>104.086.395</b>	<b>105.315.664</b>

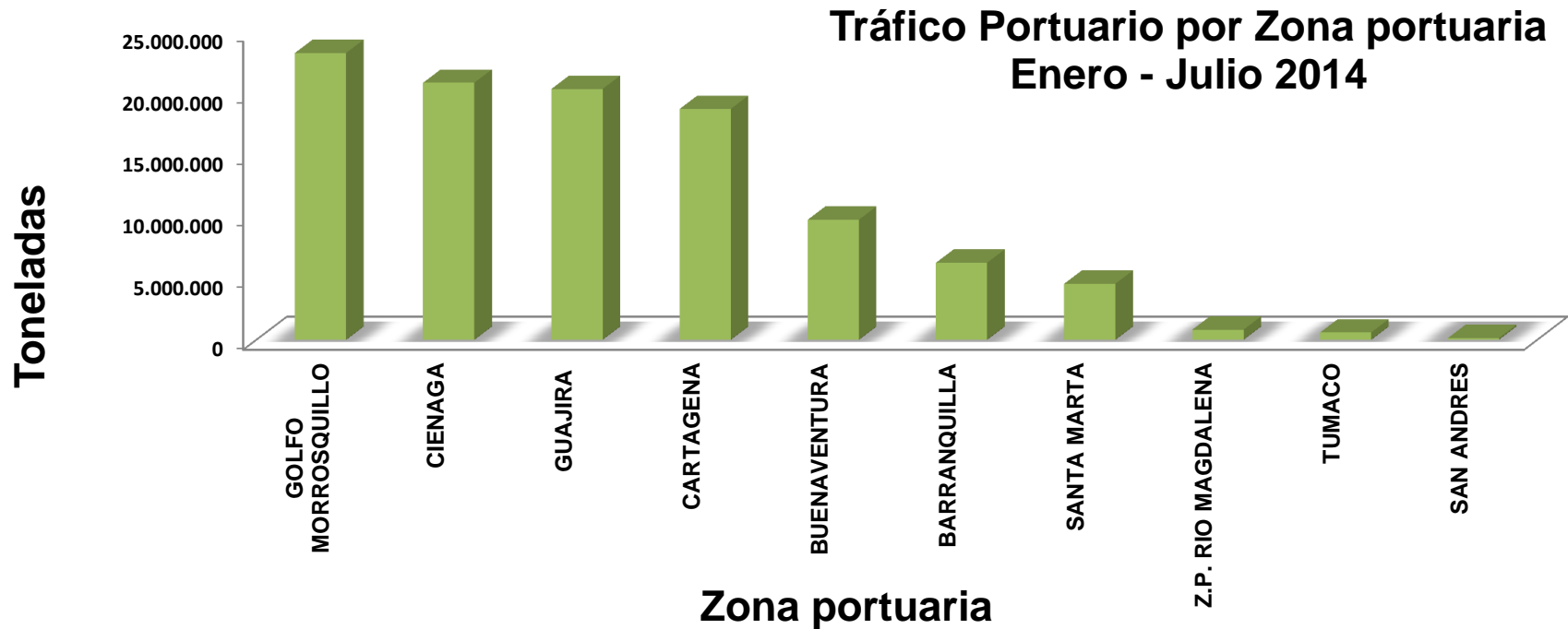
### Evolución del Tráfico Portuario Enero - Julio 2012-2014



## TRAFICO PORTUARIO POR ZONA PORTUARIA ENERO-JULIO 2014

ZONA PORTUARIA	IMPO	EXPO	IMPO+EXPO	CABOTAJE	FLUVIAL	TRANSB.	TRANSITO INTERNAL	TRANSIT	TOTAL
GOLFO MORROQUILLI	40.323	23.237.097	23.277.420	197	0	0	0	0	23.277.617
CIENAGA	0	20.862.824	20.862.824	0	0	0	0	0	20.862.824
GUAJIRA	311.729	20.041.949	20.353.678	0	0	0	0	0	20.353.678
CARTAGENA	4.412.753	4.492.514	8.905.267	242.257	3.090	0	9.574.379	3.787	18.728.781
BUENAVENTURA	7.338.267	2.189.155	9.527.422	525	0	180.091	0	37.085	9.745.122
BARRANQUILLA	3.835.845	2.341.335	6.177.180	15.665	12.028	1.436	17.666	27.432	6.251.407
SANTA MARTA	3.723.277	799.056	4.522.333	12.919	0	11.046	0	0	4.546.298
Z.P. RIO MAGDALENA	90.380	15.201	105.581	8.683	0	0	707.737	0	822.001
TUMACO	0	583.132	583.132	9.993	627	0	0	0	593.752
SAN ANDRES	70.804	108	70.912	63.271	0	0	0	0	134.183
<b>TOTAL</b>	<b>19.823.378</b>	<b>74.562.371</b>	<b>94.385.750</b>	<b>353.510</b>	<b>15.745</b>	<b>192.573</b>	<b>10.299.782</b>	<b>68.304</b>	<b>105.315.664</b>

Unidades : Toneladas

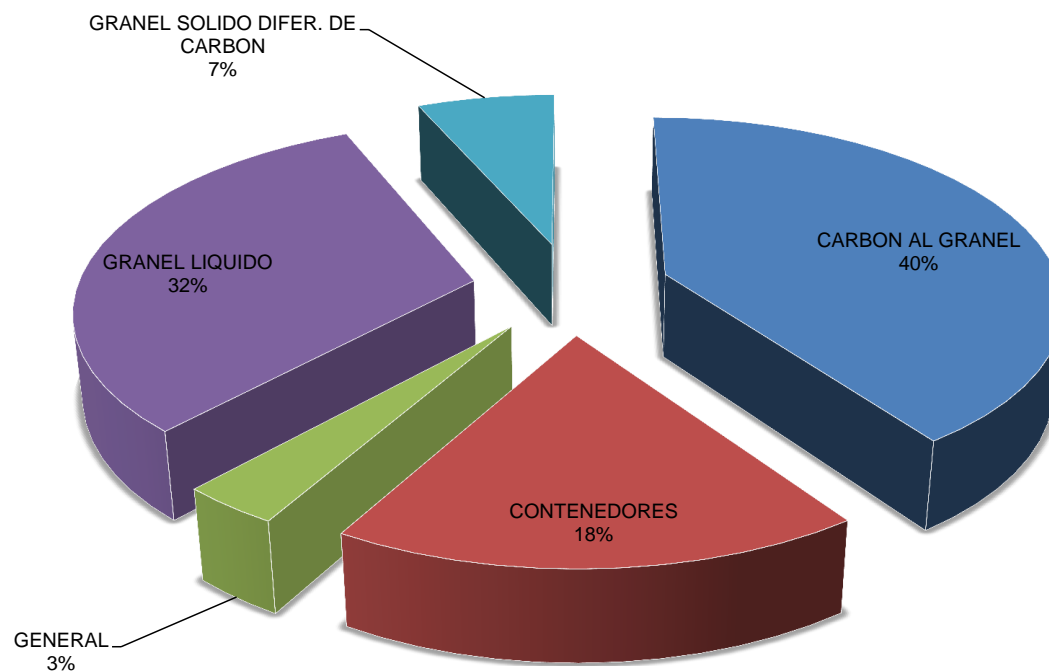


## TIPO DE CARGA POR TRAFICO PORTUARIO ENERO-JULIO 2014

TIPO DE CARGA	TOTAL
CARBON AL GRANEL	42.384.844
CONTENEDORES	18.982.618
GENERAL	3.628.295
GRANEL LIQUIDO	33.416.078
GRANEL SOLIDO DIFER. DE CARBON	6.903.828
<b>TOTAL</b>	<b>105.315.664</b>

Unidades : Toneladas

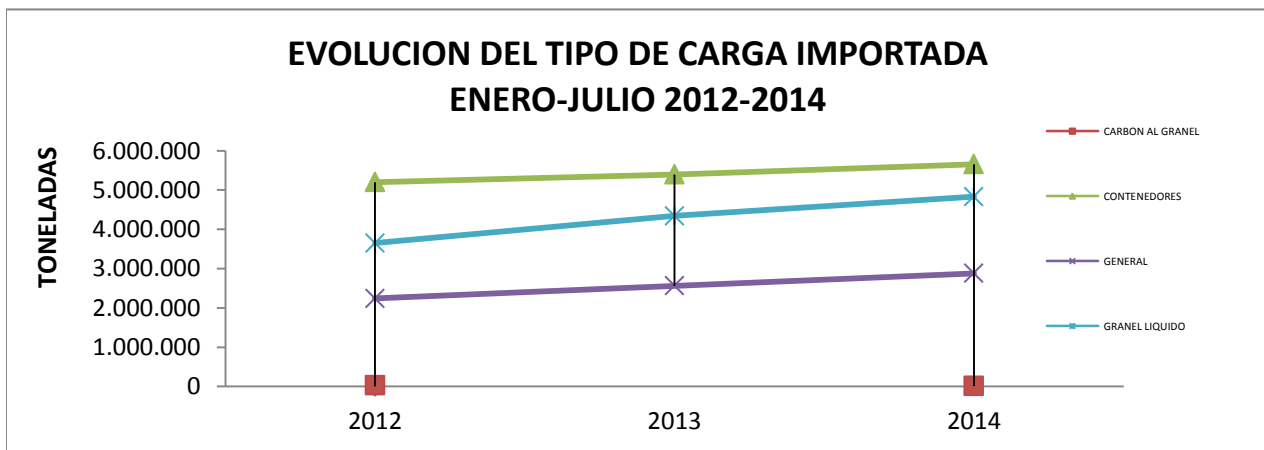
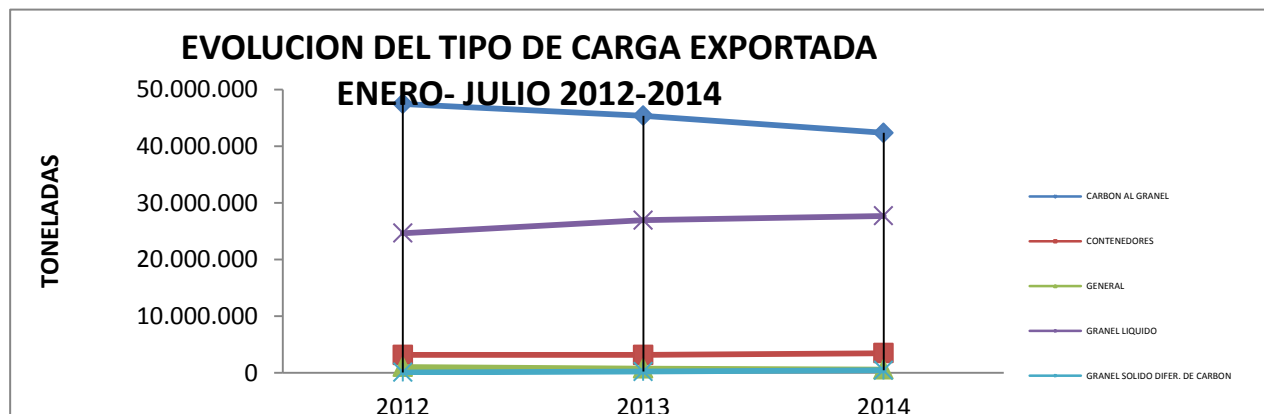
### PARTICIPACION DEL TIPO DE CARGA EN EL TRAFICO PORTUARIO ENERO - JULIO 2014



# COMERCIO EXTERIOR POR TIPO DE CARGA SOCIEDADES PORTUARIAS Y MUELLES HOMOLOGADOS

Unidad : Tonelada

TIPO DE CARGA	ENERO - JULIO		
	2012	2013	2014
<b>EXPORTACION</b>			
CARBON AL GRANEL	47.486.856	45.383.663	42.373.791
CONTENEDORES	3.155.717	3.159.718	3.475.191
GENERAL	1.034.905	759.318	573.920
GRANEL LIQUIDO	24.666.663	26.938.157	27.705.026
GRANEL SOLIDO DIFER. DE CARBON	<b>68.841</b>	<b>206.038</b>	<b>434.443</b>
<b>TOTAL EXPORTACION</b>	<b>76.412.982</b>	<b>76.446.893</b>	<b>74.562.371</b>
<b>IMPORTACION</b>			
CARBON AL GRANEL	32.000		11.053
CONTENEDORES	5.201.912	5.393.602	5.656.654
GENERAL	2.240.475	2.560.334	2.881.157
GRANEL LIQUIDO	3.650.428	4.342.866	4.828.985
GRANEL SOLIDO DIFER. DE CARBON	<b>4.923.523</b>	<b>5.655.255</b>	<b>6.445.530</b>
<b>TOTAL IMPORTACION</b>	<b>16.048.338</b>	<b>17.952.057</b>	<b>19.823.378</b>
<b>TOTAL IMPORTACION + EXPORTACION</b>	<b>92.461.321</b>	<b>94.398.950</b>	<b>94.385.750</b>



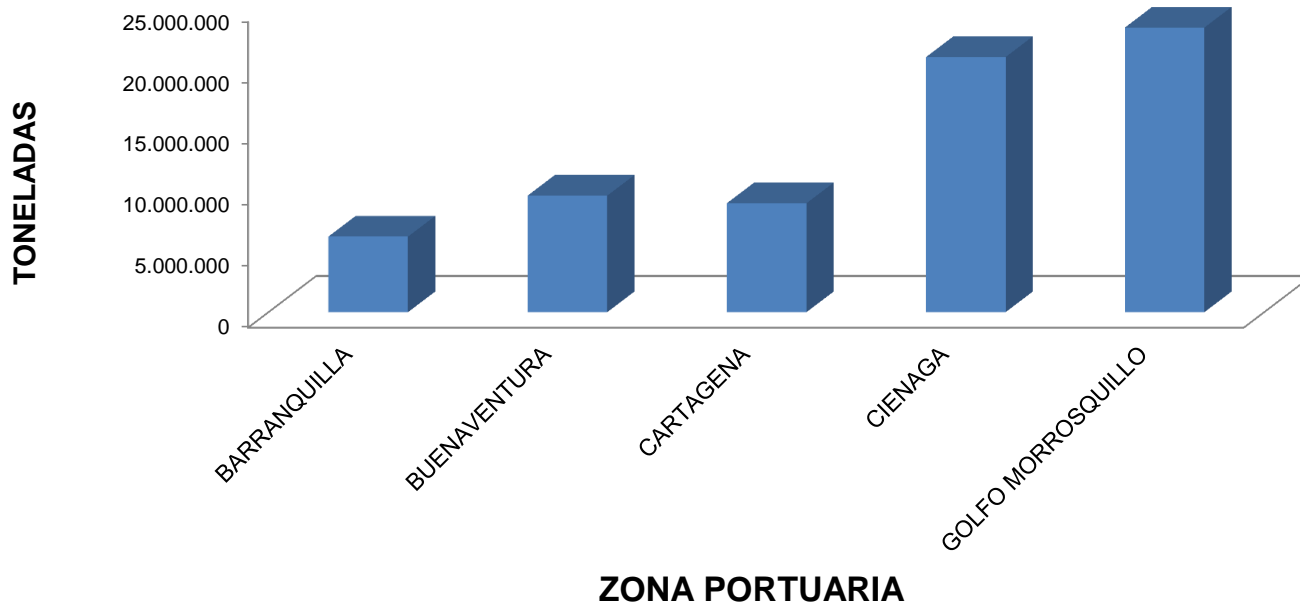


## COMERCIO EXTERIOR POR TIPO DE CARGA POR ZONA PORTUARIA ENERO - JULIO 2014

Unidad : Tonelada

ZONA PORTUARIA	CARBON AL GRANEL	CONTENED.	GENERAL	GRANEL LIQUIDO	GRANEL SOLIDO DIFER. DE CARBON	TOTAL
BARRANQUILLA	630.930	717.615	1.130.390	1.908.507	1.789.738	6.177.180
BUENAVENTURA	311.945	5.040.492	763.629	350.096	3.061.260	9.527.422
CARTAGENA	44.053	3.025.532	945.407	3.904.448	985.828	8.905.267
CIENAGA	20.862.824					20.862.824
GOLFO MORROSQUILLO			20.591	23.216.506	40.323	23.277.420
GUAJIRA	20.040.719	348	285.770	26.841		20.353.678
SAN ANDRES		26.779	3.633		40.500	70.912
SANTA MARTA	494.373	321.080	235.224	2.544.480	927.176	4.522.333
TUMACO				583.132		583.132
Z.P. RIO MAGDALENA			70.433		35.148	105.581
<b>TOTAL</b>	<b>42.384.844</b>	<b>9.131.844</b>	<b>3.455.077</b>	<b>32.534.010</b>	<b>6.879.973</b>	<b>94.385.750</b>

### TIPO DE CARGA POR ZONA PORTUARIA ENERO - JULIO 2014



# COMERCIO EXTERIOR POR TIPO DE CARGA POR ZONA PORTUARIA ENERO - JULIO 2014

Unidad : Tonelada

ZONA PORTUARIA	CARBON AL GRANEL	CONTENEDORES	GENERAL	GRANEL LIQUIDO	GRANEL SOLIDO DIFER. DE CARBON	TOTAL
<b>ZONA PORTUARIA BARRANQUILLA</b>						
BARRANQUILLA INTERNACIONAL TERMINAL COMPANY S.A.		58.356	38.055		6.056	102.467
COMPAÑIA DE PUERTOS ASOCIADOS S.A.	231.228		62.782	124.125	69.270	487.405
MONOMEROS COLOMBO VENEZOLANOS S.A.			39.885	35.503	237.452	312.840
PALERMO SOCIEDAD PORTUARIA S.A.		5.290	317.325	90.145	452.222	864.982
SOCIEDAD PORTUARIA MICHELLMAR S.A.				8.593		8.593
SOCIEDAD PORTUARIA PORTMAGDALENA S.A.				1.478.490		1.478.490
SOCIEDAD PORTUARIA RIVERPORT S.A.			136.313			136.313
SOCIEDAD PORTUARIA SIDUPOORT S.A.			25.359			25.359
SPR BARRANQUILLA	399.702	653.969	510.671	3.732	1.024.738	2.592.812
VOPAK S.A.				167.919		167.919
<b>TOTAL ZONA PORTUARIA BARRANQUILLA</b>	<b>630.930</b>	<b>717.615</b>	<b>1.130.390</b>	<b>1.908.507</b>	<b>1.789.738</b>	<b>6.177.180</b>
<b>ZONA PORTUARIA BUENAVENTURA</b>						
COMPAÑIA DE PUERTOS ASOCIADOS S.A.					522.585	522.585
GRUPO PORTUARIO S.A.	311.945		65.508		249.576	627.029
S.P. TERMINAL DE CONTENEDORES DE BTURA TCBUEN SA.		1.970.909				1.970.909
SPR BUENAVENTURA		3.069.582	698.121	350.096	2.289.098	6.406.898
<b>TOTAL ZONA PORTUARIA BUENAVENTURA</b>	<b>311.945</b>	<b>5.040.492</b>	<b>763.629</b>	<b>350.096</b>	<b>3.061.260</b>	<b>9.527.422</b>
<b>ZONA PORTUARIA CARTAGENA</b>						
ALGRANEL S.A.				151.714		151.714
ARGOS S.A.			542.059			542.059
COMPAÑIA DE PUERTOS ASOCIADOS S.A.	11.053	192.292	163.075		518.290	884.710
EMPRESA COLOMBIANA DE PETROLEOS				3.110.874		3.110.874
MOBIL DE COLOMBIA S.A.				28.621		28.621
OILTANKING COLOMBIA S.A.				138.238		138.238
PUERTO BUENAVISTA S.A.					39.473	39.473
PUERTO DE MAMONAL S.A.	33.000		170.423	5.220	266.157	474.800
SOCIEDAD PORTUARIA BAVARIA S.A.					161.908	161.908
SOCIEDAD PORTUARIA DEL DIQUE				25.393		25.393
SOCIEDAD PORTUARIA DEXTON S.A.				23.990		23.990
SOCIEDAD PORTUARIA OLEFINAS Y DERIVADOS S.A.				420.397		420.397
SPR CARTAGENA		1.674.250	2.876			1.677.126

ZONA PORTUARIA	CARBON AL GRANEL	CONTENEDORES	GENERAL	GRANEL LIQUIDO	GRANEL SOLIDO DIFER. DE CARBON	TOTAL
TERMINAL DE CONTENEDORES DE CARTAGENA		1.158.989	66.974			1.225.964
<b>TOTAL ZONA PORTUARIA CARTAGENA</b>	<b>44.053</b>	<b>3.025.532</b>	<b>945.407</b>	<b>3.904.448</b>	<b>985.828</b>	<b>8.905.267</b>
<b>ZONA PORTUARIA CIENAGA</b>						
AMERICAN PORT COMPANY	10.223.789					10.223.789
SOCIEDAD PORTURIA PUERTO NUEVO S.A.	10.639.036					10.639.036
<b>TOTAL ZONA PORTUARIA CIENAGA</b>	<b>20.862.824</b>	<b>0</b>	<b>0</b>	<b>0</b>	<b>0</b>	<b>20.862.824</b>
<b>ZONA PORTUARIA SANTA MARTA</b>						
CENIT TRANSPORTE Y LOGISTICA DE HIDROCARBUROS S.A.S SPR SANTA MARTA	494.373	321.080	235.224	110.467	927.176	2.088.320
<b>TOTAL ZONA PORTUARIA SANTA MARTA</b>	<b>494.373</b>	<b>321.080</b>	<b>235.224</b>	<b>2.544.480</b>	<b>927.176</b>	<b>4.522.333</b>
<b>ZONA PORTUARIA GOLFO DE MORROSQUILLO</b>						
CENIT TRANSPORTE Y LOGISTICA DE HIDROCARBUROS S.A.S				12.101.948		12.101.948
COMPANIA DE PUERTOS ASOCIADOS S.A.			20.591		40.323	60.914
OLEODUCTO CENTRAL S.A.				11.114.559		11.114.559
<b>TOTAL ZONA PORTUARIA GOLFO MORROSQUILLO</b>	<b>0</b>	<b>0</b>	<b>20.591</b>	<b>23.216.506</b>	<b>40.323</b>	<b>23.277.420</b>
<b>ZONA PORTUARIA TUMACO</b>						
CENIT TRANSPORTE Y LOGISTICA DE HIDROCARBUROS S.A.S EMPRESA COLOMBIANA DE PETROLEOS				578.931		578.931
SPR TUMACO				0		0
				4.201		4.201
<b>TOTAL ZONA PORTUARIA TUMACO</b>	<b>0</b>	<b>0</b>	<b>0</b>	<b>583.132</b>	<b>0</b>	<b>583.132</b>
<b>ZONA PORTUARIA SAN ANDRES</b>						
SAN ANDRES PORT SOCIETY		26.779	3.633		40.500	70.912
<b>ZONA PORTUARIA GUAJIRA</b>						
S.P. DE LA PENINSULA S.A. PENSOPORT S.A.			12.900			12.900
SOCIEDAD CERREJON ZONA NORTE S.A.	20.040.719	348	272.870	26.841		20.340.778
<b>TOTAL ZONA PORTUARIA GUAJIRA</b>	<b>20.040.719</b>	<b>348</b>	<b>285.770</b>	<b>26.841</b>	<b>0</b>	<b>20.353.678</b>
<b>ZONA RIO MAGDALENA</b>						
PUERTO PIMSA S.A.			70.433		35.148	105.581
<b>TOTAL</b>	<b>42.384.844</b>	<b>9.131.844</b>	<b>3.455.077</b>	<b>32.534.010</b>	<b>6.879.973</b>	<b>94.385.750</b>

# TRAFICO PORTUARIO

## SOC. PORTUARIAS DE SERVICIO PUBLICO ENERO-JULIO - 2014

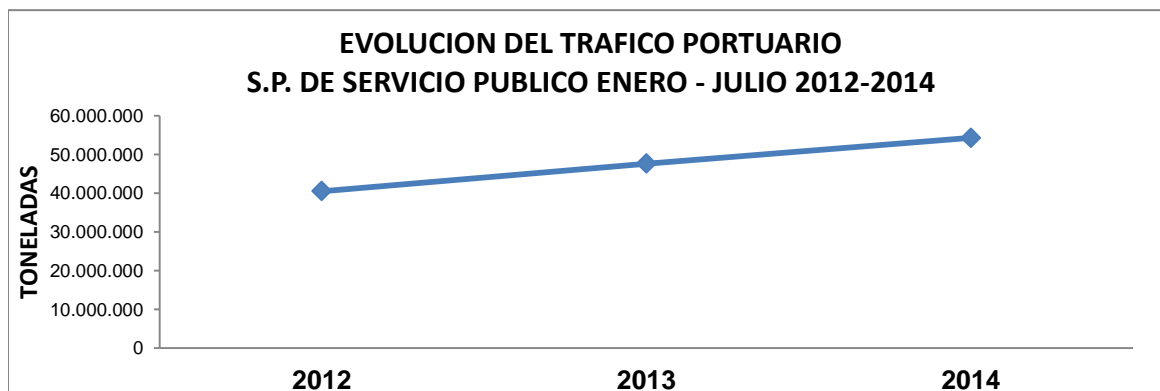
Unidades : Toneladas

SOCIEDAD PORTUARIA DE SERV. PUBLICO	IMPO	EXPO	COMERCIO EXTERIOR	CABOTAJE	FLUVIAL	TRANSBORDO	TRANSITO INTERNAL	TRANSITORIA	TOTAL TRAFICO
ALGRANEL S.A.	114.619	37.095	151.714	-	-				151.714
BARRANQUILLA INTERNACIONAL TERMINAL	102.467	-	102.467	-	-				102.467
COMPAÑIA DE PUERTOS ASOCIADOS S.A.	1.489.161	466.453	1.955.614	57.534	3.090		415.019	3.787	2.435.044
GRUPO PORTUARIO S.A.	315.084	311.945	627.029	-	-				627.029
LIZCAMAR LTDA.			-	525	-				525
OILTANKING COLOMBIA S.A.	135.566	2.672	138.238	-	-				138.238
OLEODUCTO CENTRAL S.A.		11.114.559	11.114.559	-	-				11.114.559
PALERMO SOCIEDAD PORTUARIA S.A.	646.963	218.019	864.982	4.242	-	1.436			870.660
PUERTO BUENAVISTA S.A.	39.473		39.473	2.140	-				41.613
PUERTO DE MAMONAL S.A.	158.427	316.373	474.800	-	-				474.800
PUERTO PIMSA S.A.	90.380	15.201	105.581	8.683	-				114.264
REFINERIA DE CARTAGENA S.A.			-	3.773	-				3.773
ROMERO Y BURGOS Y CIA S. EN S.C.			-	-	627				627
S.P. DE LA PENINSULA S.A. PENSOPORT S.A.	12.900		12.900	-	-				12.900
S.P. TERMINAL DE CONTENEDORES DE BTURA	1.329.753	641.156	1.970.909	-	-				1.970.909
SAN ANDRES PORT SOCIETY	70.804	108	70.912	63.271	-				134.183
SOCIEDAD PORTUARIA CENTRAL DE CARTAGENA			-	1.985	-				1.985
SOCIEDAD PORTUARIA DEL DIQUE		25.393	25.393	138.211	-				163.604
SOCIEDAD PORTUARIA MICHELLMAR S.A.		8.593	8.593	-	-				8.593
SOCIEDAD PORTUARIA PORTMAGDALENA S.A.	500.420	978.070	1.478.490	-	-				1.478.490
SOCIEDAD PORTUARIA RIVERPORT S.A.	136.313		136.313	-	-				136.313
SOCIEDAD PORTUARIA SIDUPORT S.A.	25.359		25.359	-	-				25.359
SOCIEDAD PORTURIA PUERTO NUEVO S.A.		10.639.036	10.639.036	-	-				10.639.036
SPR BARRANQUILLA	1.943.053	649.759	2.592.812	11.423	5.952		17.666	-	2.627.853
SPR BUENAVENTURA	5.170.844	1.236.054	6.406.898	-	-	180.091		37.085	6.624.073
SPR CARTAGENA	856.552	820.574	1.677.126	-	-		6.663.219		8.340.345
SPR SANTA MARTA	1.289.264	799.056	2.088.320	12.919	-	11.046			2.112.285
SPR TUMACO		4.201	4.201	9.993	-				14.194
TERMINAL DE CONTENEDORES DE CARTAGENA	810.760	415.204	1.225.964	-	-		2.496.141		3.722.105
VOPAK S.A.	34.307	133.612	167.919	-	-			27.432	195.351
<b>TOTAL</b>	<b>14.427.403</b>	<b>28.280.116</b>	<b>42.707.519</b>	<b>304.705</b>	<b>9.669</b>	<b>192.573</b>	<b>7.095.904</b>	<b>40.872</b>	<b>54.282.892</b>

## TRAFICO PORTUARIO SOCIEDADES PORTUARIAS DE SERV. PUBLICO

Unidad: Toneladas

SOC. PORTUARIAS DE SERV. PUBLICO	ENERO - JULIO		
	2012	2013	2014
ALGRANEL S.A.	87.472	85.436	151.714
BARRANQUILLA INTERNACIONAL TERMINAL			102.467
COMPAÑIA DE PUERTOS ASOCIADOS S.A.		2.404.638	2.435.044
GRUPO PORTUARIO S.A.	721.335	874.851	627.029
LIZCAMAR LTDA.	858	1.670	525
OILTANKING COLOMBIA S.A.	16.781	80.506	138.238
OLEODUCTO CENTRAL S.A.	9.950.969	10.755.421	11.114.559
PALERMO SOCIEDAD PORTUARIA S.A.	703.396	728.690	870.660
PUERTO BUENAVISTA S.A.	88.907	130.237	41.613
PUERTO DE MAMONAL S.A.	464.014	392.055	474.800
PUERTO PIMSA S.A.	49.754	72.386	114.264
REFINERIA DE CARTAGENA S.A.	4.834	1.312	3.773
ROMERO Y BURGOS Y CIA S. EN S.C.	868	674	627
S.P. DE LA PENINSULA S.A. PENSOPORT S.A.	16.109	18.765	12.900
S.P. TERMINAL DE CONTENEDORES DE BTURA TCBUEN SA.	1.578.714	1.814.879	1.970.909
SAN ANDRES PORT SOCIETY	116.305	121.636	134.183
SOCIEDAD DE CEMENTERAS ASOCIADAS	493.736	72.560	
SOCIEDAD NAVIERA CENTRAL S.A.	4.830	630	
SOCIEDAD PORTUARIA CENTRAL DE CARTAGENA	5.454	17.997	1.985
SOCIEDAD PORTUARIA DEL DIQUE	14.008	406.920	163.604
SOCIEDAD PORTUARIA MICHELLMAR S.A.	15.400	23.964	8.593
SOCIEDAD PORTUARIA PORTMAGDALENA S.A.	620.295	1.433.755	1.478.490
SOCIEDAD PORTUARIA RIVERPORT S.A.			136.313
SOCIEDAD PORTUARIA SIDUPOINT S.A.	29.964	30.870	25.359
SOCIEDAD PORTURIA PUERTO NUEVO S.A.		5.725.659	10.639.036
SPR BARRANQUILLA	2.556.640	2.444.919	2.627.853
SPR BUENAVENTURA	6.115.133	5.931.731	6.624.073
SPR CARTAGENA	8.888.210	7.323.769	8.340.345
SPR SANTA MARTA	4.629.758	3.085.414	2.112.285
SPR TUMACO	7.829	16.161	14.194
TERMINAL DE CONTENEDORES DE CARTAGENA	3.149.695	3.445.781	3.722.105
VOPAK S.A.	198.746	189.384	195.351
<b>TOTAL</b>	<b>40.530.013</b>	<b>47.632.669</b>	<b>54.282.892</b>

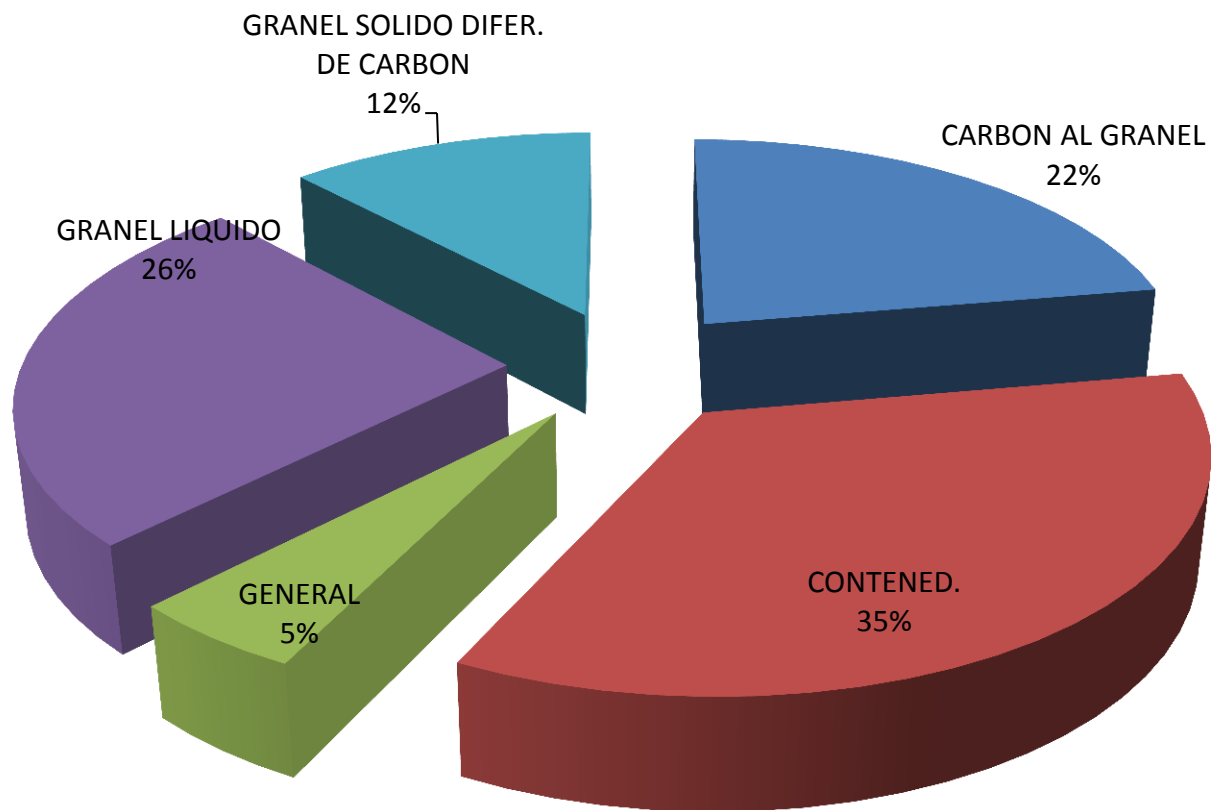


# TIPO DE CARGA POR SOCIEDADES PORTUARIAS DE SERV. PUBLICO ENERO- JULIO 2014

Unidades : Toneladas

SOCIEDAD PORTUARIA DE SERVICIO PUBLICO	CARBON AL GRANEL	CONTENED.	GENERAL	GRANEL LIQUIDO	GRANEL SOLIDO DIFER. DE CARBON	TOTAL
ALGRANEL S.A.				151.714		151.714
BARRANQUILLA INTERNACIONAL TERMINAL COMPANY S.A.		58.356	38.055		6.056	102.467
COMPANIA DE PUERTOS ASOCIADOS S.A.	242.281	653.592	264.577	124.125	1.150.468	2.435.044
GRUPO PORTUARIO S.A.	311.945		65.508		249.576	627.029
LIZCAMAR LTDA.			525			525
OILTANKING COLOMBIA S.A.				138.238		138.238
OLEODUCTO CENTRAL S.A.				11.114.559		11.114.559
PALERMO SOCIEDAD PORTUARIA S.A.		5.415	322.878	90.145	452.222	870.660
PUERTO BUENAVISTA S.A.			2.140		39.473	41.613
PUERTO DE MAMONAL S.A.	33.000		170.423	5.220	266.157	474.800
PUERTO PIMSA S.A.			71.171		43.093	114.264
REFINERIA DE CARTAGENA S.A.					3.773	3.773
ROMERO Y BURGOS Y CIA S. EN S.C.				627		627
S.P. DE LA PENINSULA S.A. PENSOPORT S.A.			12.900			12.900
S.P. TERMINAL DE CONTENEDORES DE BTURA TCBUEN SA.		1.970.909				1.970.909
SAN ANDRES PORT SOCIETY		49.597	34.965		49.621	134.183
SOCIEDAD PORTUARIA CENTRAL DE CARTAGENA SA				1.985		1.985
SOCIEDAD PORTUARIA DEL DIQUE				163.604		163.604
SOCIEDAD PORTUARIA MICHELLMAR S.A.				8.593		8.593
SOCIEDAD PORTUARIA PORTMAGDALENA S.A.				1.478.490		1.478.490
SOCIEDAD PORTUARIA RIVERPORT S.A.			136.313			136.313
SOCIEDAD PORTUARIA SIDUPORT S.A.			25.359			25.359
SOCIEDAD PORTURIA PUERTO NUEVO S.A.	10.639.036					10.639.036
SPR BARRANQUILLA	399.702	670.136	526.528	3.732	1.027.755	2.627.853
SPR BUENAVENTURA		3.286.758	698.121	350.096	2.289.098	6.624.073
SPR CARTAGENA		8.337.282	3.063			8.340.345
SPR SANTA MARTA	494.373	322.505	257.764	110.467	927.176	2.112.285
SPR TUMACO			9.993	4.201		14.194
TERMINAL DE CONTENEDORES DE CARTAGENA		3.627.720	94.386			3.722.105
VOPAK S.A.				195.351		195.351
<b>TOTAL</b>	<b>12.120.337</b>	<b>18.982.270</b>	<b>2.734.670</b>	<b>13.941.148</b>	<b>6.504.468</b>	<b>54.282.892</b>

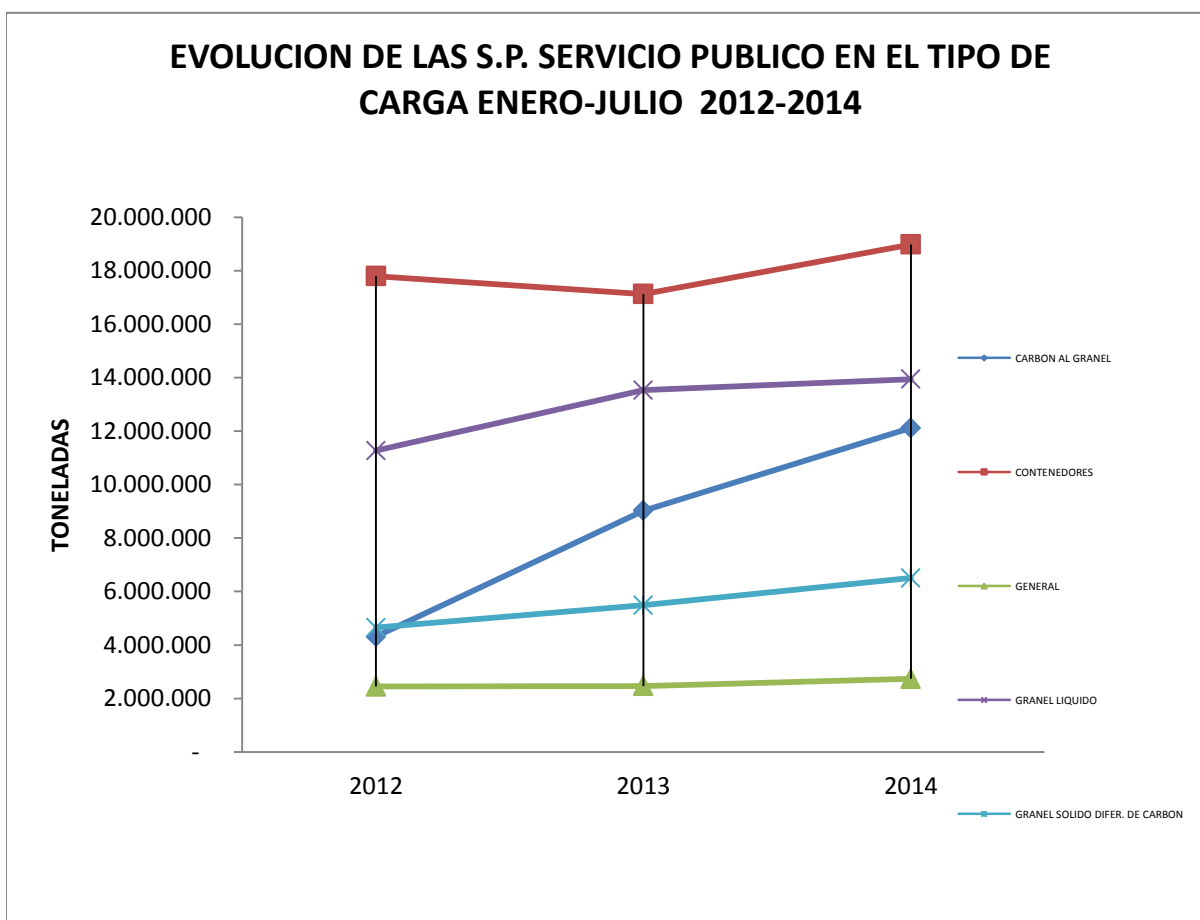
## PARTICIPACION DE LAS S.P. DE SERVICIO PUBLICO EN EL TIPO DE CARGA ENERO- JULIO 2014



## EVOLUCION DEL TIPO DE CARGA POR TRAFICO PORTUARIO SOCIEDADES PORTUARIAS DE SERV. PUBLICO

Unidad: Toneladas

TIPO DE CARGA	ENERO-JULIO		
	2012	2013	2014
CARBON AL GRANEL	4.312.660	9.022.400	12.120.337
CONTENEDORES	17.796.203	17.126.136	18.982.270
GENERAL	2.450.641	2.465.080	2.734.670
GRANEL LIQUIDO	11.264.983	13.527.963	13.941.148
GRANEL SOLIDO DIFER. DE	4.652.722	5.491.091	6.504.468
<b>TOTAL</b>	<b>40.477.210</b>	<b>47.632.669</b>	<b>54.282.892</b>





## UNIDADES DE CONTENEDORES DE 20' Y 40 ' LLENOS / VACIOS TRAFICO PORTUARIO ENERO - JULIO 2014

Unidad : Unidad

SOCIEDAD PORTUARIA / TRAFICO PORTUARIO	TRAFICO PORTUARIO	LLENOS 20'	VACIOS 20'	LLENOS 40'	VACIOS 40'	TOTAL UNDS.
BARRANQUILLA INTERNACIONAL TERMINAL COMPANY S.A.	EXPORTACION		869		845	1714
	IMPORTACION	1676	1052	826	690	4244
COMPAÑIA DE PUERTOS ASOCIADOS S.A.	EXPORTACION	1264	5628	2404	7527	16823
	IMPORTACION	2698	3940	3552	6088	16278
	TRANSITO INTERNAL	10517	20	11997		22534
PALERMO SOCIEDAD PORTUARIA S.A.	EXPORTACION	5	250	10	24	289
	IMPORTACION	295		33		328
	TRANSBORDO		199	35	312	546
S.P. TERMINAL DE CONTENEDORES DE BTURA TCBUEN SA.	EXPORTACION	7205	15553	7564	18501	48823
	IMPORTACION	24476	626	32002	198	57302
SAN ANDRES PORT SOCIETY	EXPORTACION	4		5		9
	IMPORTACION	1458	7	247	1	1713
SOCIEDAD CERREJON ZONA NORTE S.A.	IMPORTACION	25	16	580	56	677
	EXPORTACION	5177	6335	7696	6061	25269
SPR BARRANQUILLA	IMPORTACION	10358	549	11684	1301	23892
	TRANSITO INTERNAL	360		862		1222
	EXPORTACION	21339	24440	18432	38425	102636
SPR BUENAVENTURA	IMPORTACION	45728	959	59402	9	106098
	TRANSBORDO	3561	710	5034	2290	11595
	EXPORTACION	17389	6210	27667	9834	61100
SPR CARTAGENA	IMPORTACION	22452	366	31721	1772	56311
	TRANSITO INTERNAL	145499	25139	161868	37266	369772
	EXPORTACION	1468	1042	7070	1284	10864
SPR SANTA MARTA	IMPORTACION	1821	2540	3976	13010	21347
	TRANSBORDO	6		20		26
	EXPORTACION	9198	10415	12679	11937	44229
TERMINAL DE CONTENEDORES DE CARTAGENA	IMPORTACION	20918	1291	25092	2347	49648
	TRANSITO INTERNAL	50225	18430	69408	30599	168662
<b>TOTAL UNIDADES DE CONTENEDORES POR EMBALAJE</b>		<b>405.122</b>	<b>126.586</b>	<b>501.866</b>	<b>190.377</b>	<b>1.223.951</b>

# TOTAL UNIDADES CONTENEDORES ENERO - JULIO 2014

SOCIEDAD PORTUARIA	TOTAL UNIDADES
SPR CARTAGENA	487.183
TERMINAL DE CONTENEDORES DE CARTAGENA	262.539
SPR BUENAVENTURA	220.329
S.P. TERMINAL DE CONTENEDORES DE BTURA	
TCBUEN SA.	106.125
COMPAÑIA DE PUERTOS ASOCIADOS S.A.	55.635
SPR BARRANQUILLA	50.383
SPR SANTA MARTA	32.237
BARRANQUILLA INTERNACIONAL TERMINAL COMPANY S.A.	5.958
SAN ANDRES PORT SOCIETY	1.722
PALERMO SOCIEDAD PORTUARIA S.A.	1.163
SOCIEDAD CERREJON ZONA NORTE S.A.	677
<b>TOTAL</b>	<b>1.223.951</b>

